



PEMERINTAH PROVINSI GORONTALO
DINAS PARIWISATA

*Jl. Jamaluddin Malik No.41 Kelurahan Limba U2 Kecamatan Kota Selatan
Kota Gorontalo*

KK Outcome: 3.b.2

1. Persentase Peningkatan Perjalanan Wisatawan Nusantara yang Datang ke Provinsi

Penjelasan IKK Outcome

Konsep /Definisi	:	Mengukur pertumbuhan wisatawan nusantara yang datang ke Provinsi
Rumus	:	$\frac{\text{Jumlah Wisatawan Tahun} - \text{Jumlah Wisatawan Tahun} - 1}{\text{Jumlah Wisatawan Tahun} - 1} \times 100 \%$ $\frac{5.280.383 - 3.437.439}{3.437.439} \times 100 \%$ $\frac{1.842.944}{3.437.439} \times 100 \%$ $= 53.61\%$
Satuan Hasil	:	Persentase (%)



PEMERINTAH PROVINSI GORONTALO
DINAS PARIWISATA

*Jl. Jamaluddin Malik No.41 Kelurahan Limba U2 Kecamatan Kota Selatan
Kota Gorontalo*

JUMLAH WISATAWAN NUSANTARA
PROVINSI GORONTALO
TAHUN 2025

Persentase pertumbuhan jumlah wisatawan mancanegara per kebangsaan

No	Uraian Kegiatan	Jumlah
1	Tahun n	5.280.383
2	Tahun n-1	3.437.439
3	Selisih Jumlah Wisatawan	1.842.944

Rumus:

(Jumlah Wisatawan Tahun n – Jumlah wisatawan tahun n – 1 (5.280.383 – 3.437.439)	X 100%
Jumlah Wisatawan tahun n-1 3.437.439	
Capaian	53.61 %

Gorontalo, 7 Februari 2026

Kepala Dinas Pariwisata
Provinsi Gorontalo



[Signature]
D. W. BRYANTO HUSAIN, M.MP
NIP. 197001151998031010



PEMERINTAH PROVINSI GORONTALO
DINAS PARIWISATA

*Jl. Jamaluddin Malik No.41 Kelurahan Limba U2 Kecamatan Kota Selatan
Kota Gorontalo*

**JUMLAH WISATAWAN NUSANTARA TAHUN N (PELAPORAN) PROVINSI GORONTALO
TAHUN 2025**

No	Kabupaten / Kota	Bulan												Jumlah Kunjungan Wisatawan Asing	Ket
		Jan	Feb	Mar	April	Mei	Juni	Juli	Ags	Sept	Okt	Nov	Des		
1.	Kabupaten Pohuwato	32.566	31.837	28.221	42.602	37.115	45.613	39.210	54.538	39.779	41.874	42.731	51.866	487.952	
2.	Kabupaten Boalemo	40.961	39.685	33.858	52.852	46.537	54.489	44.995	52.827	42.636	49.667	46.412	52.135	557.054	
3.	Kabupaten Gorontalo	99.009	98.770	91.411	149.526	113.538	128.786	110.837	126.222	113.382	110.250	115.541	114.398	1.371.670	
4.	Kabupaten Gorontalo Utara	28.473	26.979	23.941	41.952	33.388	39.520	31.028	41.028	32.930	32.794	32.915	33.956	398.904	
5.	Kabupaten Bone Bolango	59.581	55.224	50.673	69.949	65.409	72.490	63.572	102.796	63.793	64.763	66.718	72.403	807.371	
6.	Kota Gorontalo	121.729	116.481	138.597	134.653	135.912	145.334	143.034	136.301	138.383	140.274	148.853	157.881	1.657.432	
Jumlah		382.319	368.976	366.701	491.534	431.899	486.232	432.676	513.712	430.903	439.622	453.170	482.639	5.280.383	



Gorontalo, 7 Februari 2026
Kepala Dinas Pariwisata Provinsi Gorontalo

[Signature]
Dr. Ir. ARYANTO HUSAIN, M.MP
NIP. 197001151998031010

Tabel 4 Jumlah Perjalanan Wisatawan Nusantara Menurut Provinsi Tujuan, Desember2025

Provinsi Tujuan	JumlahPerjalanan					TotalPerubahan(%)		
	Des 2024	Nov 2025	Des 2025	Jan–Des2024	Jan–Des2025	Des2025 thd Des2024	Des2025 thd Nov2025	Jan–Des 2025thd Jan–Des 2024
(1)	(2)	(3)	(4)	(5)	(6)	(7)	(8)	(9)
1 Aceh	1.684.857	1.537.601	1.792.055	12.924.997	20.096.350	6,36	16,55	55,48
2 SumateraUtara	4.258.259	4.579.355	4.681.093	42.766.198	56.910.262	9,93	2,22	33,07
3 SumateraBarat	1.874.849	1.666.644	1.674.130	19.142.418	22.302.808	-10,71	0,45	16,51
4 Riau	1.674.461	1.945.734	2.010.421	17.992.224	23.926.171	20,06	3,32	32,98
5 Jambi	953.255	883.052	934.235	8.534.569	10.877.483	-2,00	5,80	27,45
6 SumateraSelatan	2.019.473	2.077.790	2.140.416	18.143.118	26.065.516	5,99	3,01	43,67
7 Bengkulu	661.692	554.538	619.895	4.571.903	7.211.781	-6,32	11,79	57,74
8 Lampung	1.783.041	2.197.005	2.388.116	17.875.613	27.090.780	33,94	8,70	51,55
9 Kep.BangkaBelitung	406.786	373.308	394.207	3.144.851	4.511.219	-3,09	5,60	43,45
10 KepulauanRiau	358.994	370.362	378.494	3.491.947	4.294.670	5,43	2,20	22,99
11 DKIJakarta	8.883.921	8.764.617	9.271.631	87.233.238	99.396.992	4,36	5,78	13,94
12 JawaBarat	17.344.674	17.664.008	18.527.110	167.396.804	211.762.921	6,82	4,89	26,50
13 JawaTengah	12.257.177	11.213.412	12.333.701	146.842.040	146.253.837	0,62	9,99	-0,40
14 DIYogyakarta	3.740.203	3.112.138	3.872.440	38.030.739	40.592.837	3,54	24,43	6,74
15 JawaTimur	20.295.127	16.456.790	19.722.249	218.711.818	217.197.652	-2,82	19,84	-0,69
16 Banten	4.896.647	5.003.377	5.189.645	48.257.848	62.556.582	5,98	3,72	29,63
17 Bali	2.060.204	2.378.591	2.198.625	22.644.939	26.615.306	6,72	-7,57	17,53
18 NusaTenggaraBarat	1.296.526	1.247.033	1.338.924	13.769.746	14.848.407	3,27	7,37	7,83
19 NusaTenggaraTimur	831.362	900.291	960.708	7.983.247	10.401.869	15,56	6,71	30,30
20 KalimantanBarat	842.534	1.074.462	1.118.159	8.165.686	13.192.118	32,71	4,07	61,56
21 KalimantanTengah	876.447	868.321	922.485	6.499.070	11.298.337	5,25	6,24	73,85
22 KalimantanSelatan	1.798.766	1.449.498	1.985.860	11.668.618	19.017.247	10,40	37,00	62,98
23 KalimantanTimur	1.378.485	1.255.190	1.390.144	12.205.958	15.683.381	0,85	10,75	28,49
24 KalimantanUtara	104.482	149.445	151.971	962.342	1.698.620	45,45	1,69	76,51
25 SulawesiUtara	811.534	1.234.789	1.362.103	8.202.302	14.537.959	67,84	10,31	77,24
26 SulawesiTengah	994.941	972.499	1.041.103	9.329.221	11.572.179	4,64	7,05	24,04

27	SulawesiSelatan	3.938.280	3.290.311	4.069.435	36.518.290	42.530.358	3,33	23,68	16,46
28	SulawesiTenggara	1.095.611	1.117.828	1.169.592	12.946.373	13.272.738	6,75	4,63	2,52
29	Gorontalo	356.180	453.170	482.639	3.437.439	5.280.383	35,50	6,50	53,61
30	SulawesiBarat	380.630	377.009	402.849	4.008.524	4.630.996	5,84	6,85	15,53
31	Maluku	288.504	314.690	343.320	1.856.446	3.604.744	19,00	9,10	94,17
32	MalukuUtara	302.832	272.367	339.820	2.219.681	3.531.781	12,21	24,77	59,11
33	PapuaBarat	76.974	76.288	87.653	419.157	900.522	13,87	14,90	114,84
34	PapuaBaratDaya	141.714	149.135	172.157	917.412	1.689.495	21,48	15,44	84,16
35	Papua	236.682	253.887	283.161	1.269.706	2.855.407	19,64	11,53	124,89
36	PapuaSelatan	28.747	35.543	36.288	178.819	379.854	26,23	2,10	112,42
37	PapuaTengah	76.550	89.177	95.843	441.438	905.084	25,20	7,48	105,03
38	PapuaPegunungan	73.489	89.454	95.454	379.292	837.913	29,89	6,71	120,92
	Indonesia	101.084.890	96.448.709	105.978.131	1.021.084.031	1.200.332.559	4,84	9,88	17,55

Gorontalo, 7 Februari 2026
Kepala Dinas Pariwisata Provinsi Gorontalo



Dr. Ir. BRYANTO HUSAIN, M.MP
NIP. 197001151998031010



PEMERINTAH PROVINSI GORONTALO
DINAS PARIWISATA

*Jl. Jamaluddin Malik No.41 Kelurahan Limba U2 Kecamatan Kota Selatan
Kota Gorontalo*

**JUMLAH WISATAWAN NUSANTARA TAHUN N-1 PROVINSI GORONTALO
TAHUN 2025**

No	Kabupaten / Kota	Bulan												Jumlah Kunjungan Wisatawan Asing	Ket
		Jan	Feb	Mar	April	Mei	Juni	Juli	Ags	Sept	Okt	Nov	Des		
1.	Kabupaten Pohuwato	28.941	24.452	23.125	30.911	23.097	24.537	21.583	21.754	23.943	20.722	20.644	27.054	290.763	
2.	Kabupaten Boalemo	32.154	35.403	30.335	40.971	31.892	31.947	26.841	26.713	30.520	25.842	26.862	37.590	377.070	
3.	Kabupaten Gorontalo	75.023	75.199	75.173	109.336	76.488	77.424	70.232	67.719	72.103	67.454	64.455	89.307	919.913	
4.	Kabupaten Gorontalo Utara	23.760	23.497	22.084	30.531	23.569	25.001	20.956	20.823	22.713	19.577	19.317	24.898	276.726	
5.	Kabupaten Bone Bolango	42.627	38.408	38.134	50.434	40.976	40.339	35.788	36.760	40.491	38.023	37.296	57.882	497.158	
6.	Kota Gorontalo	81.769	73.914	85.944	114.384	89.863	88.203	82.999	81.588	89.665	84.601	83.430	119.449	1.075.809	
Jumlah		284.274	270.873	274.795	376.567	285.885	287.451	258.399	255.357	279.435	256.219	252.004	356.180	3.437.439	

Gerontalo, 7 Februari 2026
Kepala Dinas Pariwisata Provinsi Gorontalo

ARYANTO HUSAIN, M.M.P
NIP. 197001151998031010


Origin-Destination Matrix (ODM) Perjalanan Wisatawan Nusantara Provinsi Gorontalo
Kumulatif Januari-Desember 2025

Asal	Tujuan								
	[7501] Boalemo	[7502] Gorontalo	[7503] Pohuwato	[7504] Bone Bolango	[7505] Gorontalo Utara	[7571] Kota Gorontalo	Total Prov	Provinsi Lain	Total
(1)	(2)	(3)	(4)	(5)	(6)	(7)	(8)	(9)	(10)
[7501] Boalemo	-	242.067	110.140	41.770	12.520	126.989	533.486	64.967	598.453
[7502] Gorontalo	264.194	-	117.284	249.365	179.847	606.431	1.417.121	310.278	1.727.399
[7503] Pohuwato	106.118	119.533	-	39.287	8.735	135.068	408.741	177.733	586.474
[7504] Bone Bolango	40.235	189.551	35.454	-	29.128	352.377	646.745	151.429	798.174
[7505] Gorontalo Utara	13.333	162.256	10.619	27.701	-	109.432	323.341	152.996	476.337
[7571] Kota Gorontalo	84.279	406.856	73.438	322.996	69.891	-	957.460	293.896	1.251.356
Dalam Provinsi	508.159	1.120.263	346.935	681.119	300.121	1.330.297	4.286.894	1.151.299	5.438.193
Luar Provinsi	48.895	251.407	141.017	126.252	98.783	327.135	993.489		
Total	557.054	1.371.670	487.952	807.371	398.904	1.657.432	5.280.383		

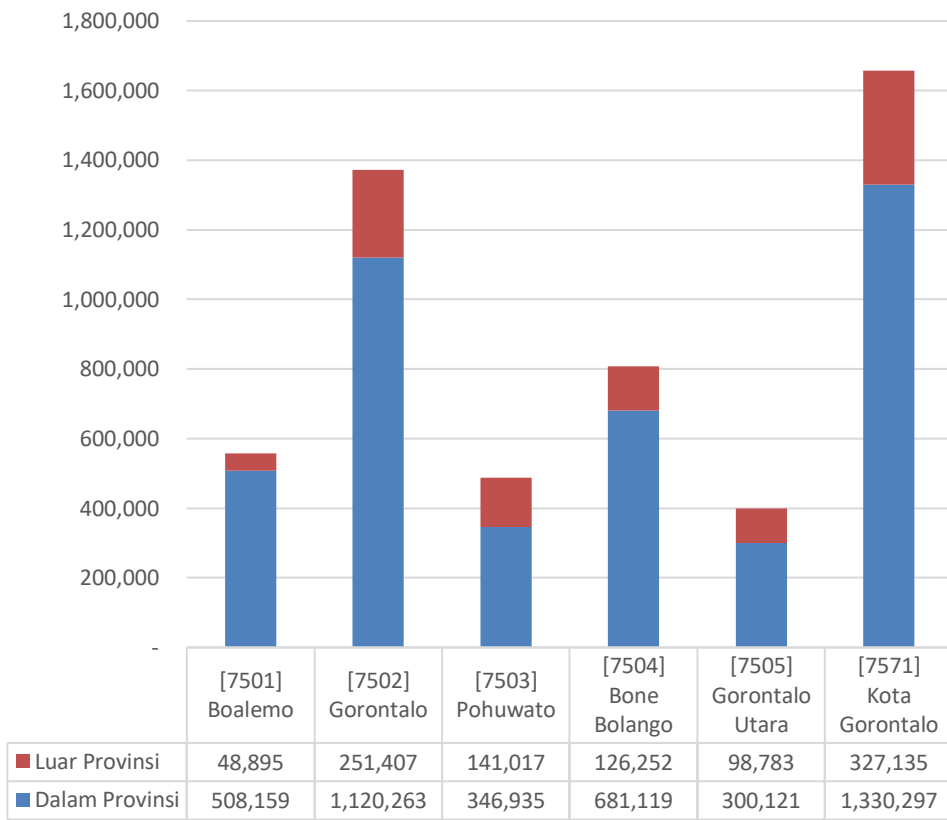
Keterangan :

Jumlah Perjalanan Wisatawan Nusantara Antar Wilayah Dalam Provinsi Gorontalo (Intra)

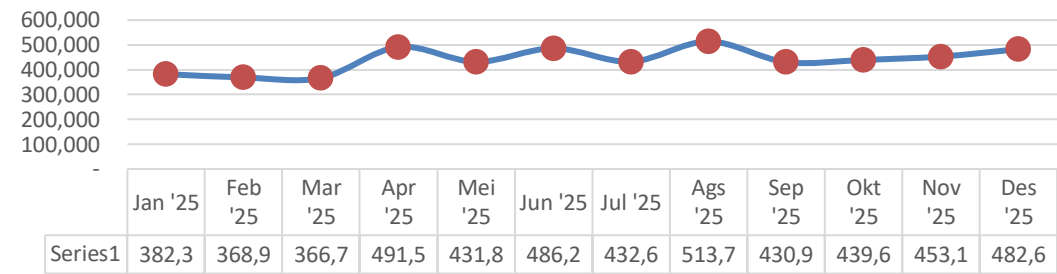
Jumlah Perjalanan Wisatawan Nusantara Dari Provinsi Lain ke Provinsi Gorontalo (Inter)

Jumlah Perjalanan Wisatawan Nusantara Tujuan Gorontalo (Intra + Inter)

Jumlah Wisnus Tujuan Provinsi Gorontalo Per Kab/Kota
Januari - Desember 2025



Perkembangan Jumlah Wisnus Tujuan Provinsi
Gorontalo
Januari - Desember 2025



Kode Kab	KAB TUJUAN	Jan '25	Feb '25	Mar '25	Apr '25	Mei '25	Jun '25	Jul '25	Ags '25	Sep '25	Okt '25	Nov '25	Des '25	Jan-Des 2025
7501	GORONTALO--BOALEMO	40.961	39.685	33.858	52.852	46.537	54.489	44.995	52.827	42.636	49.667	46.412	52.135	557.054
7502	GORONTALO--GORONTALO	99.009	98.770	91.411	149.526	113.538	128.786	110.837	126.222	113.382	110.250	115.541	114.398	1.371.670
7503	GORONTALO--POHUWATO	32.566	31.837	28.221	42.602	37.115	45.613	39.210	54.538	39.779	41.874	42.731	51.866	487.952
7504	GORONTALO--BONE BOLANGO	59.581	55.224	50.673	69.949	65.409	72.490	63.572	102.796	63.793	64.763	66.718	72.403	807.371
7505	GORONTALO--GORONTALO UTARA	28.473	26.979	23.941	41.952	33.388	39.520	31.028	41.028	32.930	32.794	32.915	33.956	398.904
7571	GORONTALO--GORONTALO	121.729	116.481	138.597	134.653	135.912	145.334	143.034	136.301	138.383	140.274	148.853	157.881	1.657.432
Total	Total	382.319	368.976	366.701	491.534	431.899	486.232	432.676	513.712	430.903	439.622	453.170	482.639	5.280.383

Sumber Data BPS Provinsi Gorontalo 2025



Gorontalo, 7 Februari 2026
Kepala Dinas Pariwisata Provinsi Gorontalo

[Signature]
Dr. H. ARYANTO HUSAIN, M.MP
NIP. 197001151998031010

**Jumlah Perjalanan Wisatawan Nusantara Tujuan Provinsi Gorontalo
2021 - 2025**

Asal	Tujuan Provinsi Gorontalo				
	2021	2022	2023	2024	Jan-Des 2025
(1)	(2)	(3)	(4)	(5)	(6)
Dalam Provinsi	N/A	814.320	1.263.005	2.817.029	4.286.894
Luar Provinsi	N/A	664.493	642.916	620.410	993.489
Total	1.188.830	1.478.813	1.905.921	3.437.439	5.280.383
Sumber : BPS					

Keterangan :

Dalam Provinsi : Jumlah Perjalanan Wisatawan Nusantara Antar Wilayah **Dalam** Provinsi Gorontalo (Intra/antar kabkota)

Luar Provinsi : Jumlah Perjalanan Wisatawan Nusantara Dari Provinsi Lain **ke** Provinsi Gorontalo (Inter)

Total : Jumlah Perjalanan Wisatawan Nusantara Tujuan Gorontalo (Intra + Inter)

N/A : not available



PEMERINTAH PROVINSI GORONTALO
DINAS PARIWISATA


*Jl. Jamaluddin Malik No.41 Kelurahan Limba U2 Kecamatan Kota Selatan
Kota Gorontalo*

JUMLAH WISATAWAN NUSANTARA
PROVINSI GORONTALO
TAHUN 2025

No	Bulan	Tahun 2025				Jumlah
		Jumlah Kunjungan Wisatawan Nusantara	Tujuan Wisata			
			Bisnis	Berlibur	Pribadi	
1	Jan	526.665	83.188	394.999	105.333	526.665
2	Feb	394.537	73.900	295.903	78.907	394.537
3	Maret	398.459	74.951	298.844	79.692	398.459
4	April	500.231	100.325	375.173	100.046	500.231
5	Mei	528.276	83.590	396.207	105.655	528.276
6	Juni	529.842	83.982	397.382	105.968	529.842
7	Juli	382.063	70.782	286.547	76.413	382.063
8	Agst	379.021	70.022	284.266	75.804	379.021
9	Sept	403.099	76.041	302.324	80.620	403.099
10	Okt	379.883	70.237	284.912	75.977	379.883
11	Nop	375.668	69.183	281.751	75.134	375.668
12	Des	482.639	24.132	361.979	96.528	482.636
Jumlah		5.280.383	264.019	3.960.287	1.056.077	5.280.383

Sumber Data BPS Provinsi Gorontalo 2025

Gorontalo, 7 Februari 2026
Kepala Dinas Pariwisata
Provinsi Gorontalo



DI. H. ARYANTO HUSAIN, M.MP
NIP. 197001151998031010



PEMERINTAH PROVINSI GORONTALO
DINAS PARIWISATA

Jl. Jamaluddin Malik No.41 Kelurahan Limba U2 Kecamatan Kota Selatan
Kota Gorontalo

JUMLAH WISATAWAN NUSANTARA
PROVINSI GORONTALO
TAHUN 2024

No	Bulan	Tahun 2024				Jumlah
		Jumlah Kunjungan Wisatawan Nusantara	Tujuan Wisata			
			Bisnis	Berlibur	Pribadi	
1	Jan	284.274	56,854	127,925	99,495	284.274
2	Feb	270.873	54,174	121,894	94,805	270.873
3	Maret	274.795	54,959	123,658	96,178	274.795
4	April	376.567	75,314	169,455	131,798	376.567
5	Mei	285.885	57,177	128,648	100,060	285.885
6	Juni	287.451	57,490	129,354	100,607	287.451
7	Juli	258.399	51,679	116,280	90,440	258.399
8	Agst	255.357	51,071	114,910	89,376	255.357
9	Sept	279.435	55,887	125,745	97,803	279.435
10	Okt	256.219	51,243	115,298	89,678	256.219
11	Nop	252.004	50,400	113,403	88,201	252.004
12	Des	356.180	71,236	160,281	124,663	356.180
	Jumlah	3.437.439	687.484	1546,851	1203.104	3.437.439

Sumber Data BPS Provinsi Gorontalo 2025

Gorontalo, 7 Februari 2025
Kepala Dinas Pariwisata
Provinsi Gorontalo



Dr. Ir. ARYANTO HUSAIN, M.MP
NIP. 197001151998031010

