



## **DINAS PARIWISATA PROVINSI GORONTALO**

*Jl. Jamaludin Malik No. 41 Kel.  
Limba U II Kec. Kota Selatan Kota  
Gorontalo*

**LAPORAN KINERJA INSTANSI  
PEMERINTAH ( LAKIP )  
TAHUN 2024**

**PERNYATAAN TELAH DIREVIU**

LKIP DAN DOKUMEN AKIP DINAS PARIWISATA  
PROVINSI GORONTALO  
TAHUN ANGGARAN 2024


Kami Tim Kerja Peningkatan Nilai SAKIP (TKPNS) Provinsi Gorontalo selaku fasilitator telah mereviu Laporan Kinerja dan Dokumen Akuntabilitas Kinerja Dinas Pariwisata Provinsi Gorontalo untuk tahun anggaran 2024 sesuai Pedoman Peraturan Menteri Pendayagunaan Aparatur Negara dan Reformasi Birokrasi Nomor 53 Tahun 2014 tentang Petunjuk Teknis Perjanjian Kinerja, Pelaporan Kinerja dan Tata Cara Reviu atas Laporan Kinerja Instansi Pemerintah dan Peraturan Gubernur Gorontalo Nomor 3 Tahun 2023 tentang Pedoman Penyusunan Dokumen Sistem Akuntabilitas Kinerja Instansi Pemerintah Daerah. Substansi informasi yang dimuat dalam Laporan Kinerja dan dalam dokumen akuntabilitas kinerja Perangkat Daerah menjadi tanggung jawab manajemen Dinas Pariwisata Provinsi Gorontalo.

Reviu bertujuan untuk memberikan keyakinan terbatas laporan kinerja telah disajikan secara akurat, andal, dan valid.

Berdasarkan reviu kami, tidak terdapat kondisi atau hal-hal yang menimbulkan perbedaan dalam meyakini keandalan informasi yang disajikan di dalam laporan kinerja ini.

Gorontalo,     Maret 2025

Fasilitator



Sitti Badriyah Huntoyungo, SE,M.Si  
NIP. 19760918 200212 2007

**PERNYATAAN TELAH DIREVIU****LKIP DAN DOKUMEN AKIP BADAN PENGEMBANGAN  
SUMBER DAYA MANUSIA PROVINSI GORONTALO  
TAHUN ANGGARAN 2024**

Kami Tim Kerja Peningkatan Nilai SAKIP (TKPNS) Provinsi Gorontalo selaku fasilitator telah mereviu Laporan Kinerja dan Dokumen Akuntabilitas Kinerja Badan Pengembangan Sumber Daya Manusia Provinsi Gorontalo untuk tahun anggaran 2024 sesuai Pedoman Peraturan Menteri Pendayagunaan Aparatur Negara dan Reformasi Birokrasi Nomor 53 Tahun 2014 tentang Petunjuk Teknis Perjanjian Kinerja, Pelaporan Kinerja dan Tata Cara Reviu atas Laporan Kinerja Instansi Pemerintah dan Peraturan Gubernur Gorontalo Nomor 3 Tahun 2023 tentang Pedoman Penyusunan Dokumen Sistem Akuntabilitas Kinerja Instansi Pemerintah Daerah.

Substansi informasi yang dimuat dalam Laporan Kinerja dan dalam dokumen akuntabilitas kinerja Perangkat Daerah menjadi tanggung jawab manajemen Badan Pengembangan Sumber Daya Manusia Provinsi Gorontalo.

Reviu bertujuan untuk memberikan keyakinan terbatas laporan kinerja telah disajikan secara akurat, andal, dan valid.

Berdasarkan reviu kami, tidak terdapat kondisi atau hal-hal yang menimbulkan perbedaan dalam meyakini keandalan informasi yang disajikan di dalam laporan kinerja ini.

Gorontalo,     Maret 2025

Fasilitator

  
Sitti Badriyah Huntoyungo, SE, M.Si  
NIP. 19760918 200212 2007

## KATA PENGANTAR

Dengan mengucapkan Puji Syukur Kehadirat Allah SWT, yang telah melimpahkan Rahmat, Taufik dan Hidayah-NYA, sehingga Laporan Kinerja Instansi Pemerintah (LAKIP) Dinas Pariwisata Provinsi Gorontalo Tahun 2024 dapat tersusun dan diselesaikan tepat waktu, sebagai wujud pertanggungjawaban atas kinerja pencapaian sasaran strategis pada tahun anggaran 2023. Laporan Kinerja ini merupakan tahun pertama pelaksanaan Rencana Strategis Dinas Pariwisata Prov. Gorontalo Tahun 2023-2026.

Kinerja Dinas Pariwisata Prov. Gorontalo diukur atas dasar penilaian Indikator Kinerja Utama (IKU) yang merupakan indikator keberhasilan pencapaian sasaran strategis sebagaimana telah ditetapkan dalam Perjanjian Kinerja Dinas Pariwisata Prov. Gorontalo Tahun 2024.

Tujuan penyusunan laporan ini adalah untuk memberikan gambaran tingkat pencapaian instansi yang mengindikasikan tingkat keberhasilan dan kegagalan pencapaian sasaran strategis berdasarkan indikator-indikator yang ditetapkan. Diharapkan penyajian LAKIP ini dapat menjadi bahan evaluasi untuk perbaikan kinerja agar lebih berorientasi pada hasil, relevan, efektif, efisien dan berkelanjutan di masa mendatang.

Demikian laporan kinerja instansi pemerintah (LAKIP) Tahun 2024 ini disusun. Semoga dapat bermanfaat bagi Pemerintah Provinsi Gorontalo dan masyarakat secara keseluruhan.

Wassalamualaikum warahmatullahi wabarakatuh

Gorontalo, Januari 2025

**Kepala Dinas Pariwisata  
Provinsi Gorontalo**



**Dr. Ir. ARYANTO HUSAIN, M.MP**

**NIP. 197001151998031010**

## IKHTISAR EKSEKUTIF

Laporan Kinerja Instansi Pemerintah (LAKIP) Dinas Pariwisata Provinsi Gorontalo Tahun 2024 ini merupakan bentuk pertanggungjawaban atas perjanjian kinerja Dinas Pariwisata Provinsi Gorontalo yang memuat rencana, capaian, dan realisasi indikator kinerja dari sasaran strategis. Sasaran dan indikator kinerja termuat dalam Renstra Dinas Pariwisata Provinsi Gorontalo Tahun 2023 - 2026. Untuk mencapai sasaran tersebut, ditempuh dengan melaksanakan strategi, kebijakan, program dan kegiatan seperti telah dirumuskan dalam rencana strategis.

Ringkasan kinerja Dinas Pariwisata Provinsi Gorontalo yang dihasilkan di tahun 2024, dapat digambarkan sebagai berikut:

Sasaran meningkatkan peran sektor pariwisata dalam pembangunan daerah secara berkelanjutan dengan indikator kinerja pertumbuhan ekonomi. indikator kinerja pertumbuhan ekonomi Provinsi Gorontalo tahun 2024 tumbuh sebesar 4,13 % lebih rendah dibandingkan capaian 2023 yang mengalami pertumbuhan sebesar 4,50%. Sehingga Pencapaian dari proyeksi tahun 2024 sebesar 72,46 %.

Kontribusi PDRB sektor pariwisata merupakan Indikator Tujuan Dinas Pariwisata Provinsi Gorontalo. Kontribusi PDRB sektor pariwisata tahun 2024 sebesar 2,30 % dari target kinerja 3 % dengan capaian kinerja 76,7%.

Sasaran Peningkatan Pariwisata dan Ekonomi Kreatif dengan empat indikator kinerja yaitu; Pertama, Rata-rata lama tinggal wisatawan mancanegara dan nusantara, dengan realisasi 1,43 hari dari target 2 hari dan mendapatkan kriteria Sedang dengan persentase capaian sebesar 71,5 %. Kedua, Jumlah Kunjungan Wisatawan Mancanegara capaian realisasinya 4055 orang dari target 6500 orang mendapatkan kriteria rendah dengan capaian persentase sebesar 62,4 %. Ketiga, Jumlah Kunjungan Wisatawan Mancanegara capaian realisasinya 3.437.439 perjalanan dari target 650.000 perjalanan, mendapatkan kriteria sangat baik, melebihi target sebesar 528,8 %. Keempat, Jumlah lokasi Prioritas yang difasilitasi kegiatan Ekonomi Kreatif dengan capaian kinerja 100%.

Evaluasi atas pencapaian kinerja dan permasalahan yang ditemui pada setiap indikator sasaran menunjukkan beberapa tantangan yang perlu menjadi perhatian bagi Dinas Pariwisata Provinsi Gorontalo ke depan, sebagai berikut:

1. Kesiapan destinasi pariwisata yang belum merata dari aspek manajemen, amenitas, atraksi maupun aksesibilitas.
2. Peningkatan industri usaha pariwisata yang terstandarisasi
3. Peningkatan pemahaman masyarakat di destinasi wisata
4. Pengembangan industri kreatif
5. Peningkatan SDM Pariwisata dan ekonomi kreatif
6. Peningkatan strategi pemasaran yang belum komprehensif dan terpadu

Hasil evaluasi yang disampaikan dalam Laporan Kinerja Instansi Pemerintah ini penting dipergunakan sebagai pijakan bagi Dinas Pariwisata Provinsi Gorontalo dalam perbaikan kinerja di tahun yang akan datang.



## DAFTAR TABEL

Tabel 1. Komposisi Struktur Administrasi.....	9
Tabel 2. Tingkat Pendidikan .....	10
Tabel 3. ASN Berdasarkan Jenis Kelamin .....	11
Tabel 4. Sarana dan Prasarana.....	12
Tabel 5. Visi Misi RPJPD 2007-2025.....	20
Tabel 6. Tujuan Strategis Pemprov 2023-2026.....	20
Tabel 7. Tujuan Strategis Dinas Pariwisata 2023-2026.....	21
Tabel 8. Sasaran Strategis Dinas Pariwisata 2023-2026.....	22
Tabel 9. Arah Kebijakan Dispar 2023-2026 .....	23
Tabel 10. Indikator Kinerja Utama Dispar 2024 .....	25
Tabel 11. Perjanjian Kinerja Dispar 2024.....	26
Tabel 12. Target Belanja Dispar APBDP 2024.....	27
Tabel 13. Anggaran Belanja Langsung Persasaran Dispar 2024 .....	28
Tabel 14. Sistem Informasi Dinas Pariwisata Prov Gtlo .....	30
Tabel 15. Skala Nilai Peringkat Kinerja .....	35
Tabel 16. Capaian Kinerja Pemerintah Provinsi 2024.....	36
Tabel 17. Capaian Kinerja Tujuan Strategis Dinas Pariwisata Tahun 2024.....	37
Tabel 18. Capaian Kinerja Sasaran Strategis Dispar 2024 .....	38
Tabel 19. Perbandingan Capain Kinerja Pemerintah Provinsi .....	40
Tabel 20. Perbandingan Capain Kinerja Tujuan Strategis Dispar .....	40
Tabel 21. Perbandingan Capain Kinerja Sasaran Strategis Dispar .....	41
Tabel 22. Perbandingan Realisasi Kinerja Pemerintah Provinsi .....	43
Tabel 23. Perbandingan Realisasi Kinerja Tujuan Strategis Dispar Prov Gtlo s/d Tahun 2023 dengan Target Jangka Menengah dalam Dokumen Renstra.....	45
Tabel 24. Perbandingan Realisasi Kinerja Pemerintah Provinsi dengan Daerah Lain .....	46
Tabel 25. Perbandingan Realisasi Kinerja Tujuan Strategis dengan Daerah Lain	46
Tabel 26. Perbandingan Realisasi Kinerja Sasaran Strategis Dispar dengan Daerah Lain .....	47
Tabel 27. Efisiensi Anggaran Dinas Pariwisata Provinsi Gorontalo Tahun 2024	54
Tabel 28. Realisasi Anggaran Dinas Pariwisata Tahun 2024 .....	60

## DAFTAR GAMBAR

Gambar 1. Struktur Organisasi .....	6
Gambar 2. Diagram Profil Kepegawaian berdasarkan struktur administrasi.....	9
Gambar 3. Tingkat Pendidikan.....	10
Gambar 4. Diagram Kepegawaian Berdasarkan Jabatan dan Jenis Kelamin.....	11
Gambar 5. Sistem Informasi Perencanaan .....	29
Gambar 6. Aplikasi Monev Pemda Provinsi Gorontalo .....	30
Gambar 7. Aplikasi E Sakip .....	31
Gambar 8. Aplikasi SIMPD .....	31
Gambar 9. Aplikasi New Siransija .....	31
Gambar 10. Aplikasi Metadata Sektor .....	32
Gambar 11. Aplikasi Sistem Informasi PPID .....	33
Gambar 12. Website Dinas Pariwisata Prov. Gorontalo .....	34
Gambar 13. Display SPJ Tracking.....	34
Gambar 14. Benteng Otanaha.....	49
Gambar 15. Desa Wisata Bubohu.....	50
Gambar 16. Pentadio Resort.....	50
Gambar 17. Pulo Cinta.....	50
Gambar 18. Desa Bajo .....	50
Gambar 19. Perkampungan Torosiaje.....	51
Gambar 20. Pantai Pohon Cinta .....	51
Gambar 21. Taman Laut Olele .....	52
Gambar 22. Wisata Hiu Paus Botubarani .....	52
Gambar 23. Pulau Saronde.....	52

## DAFTAR ISI

<b>KATA PENGANTAR.....</b>	<b>iii</b>
<b>IKHTISAR EKSEKUTIF.....</b>	<b>iv</b>
<b>DAFTAR TABEL.....</b>	<b>1</b>
<b>DAFTAR GAMBAR.....</b>	<b>2</b>
<b>DAFTAR ISI.....</b>	<b>3</b>
<b>BAB I.....</b>	<b>4</b>
<b>PENDAHULUAN .....</b>	<b>4</b>
A. Struktur Organisasi .....	5
B. Tugas Pokok dan Fungsi .....	6
C. Isu Strategis.....	8
D. Keadaan Pegawai .....	8
E. Keadaan Sarana dan Prasarana .....	12
F. Keuangan .....	16
G. Sistematika Laporan Kinerja Instansi Pemerintah .....	16
<b>BAB II.....</b>	<b>19</b>
<b>PERENCANAAN KINERJA.....</b>	<b>19</b>
A. Rencana Strategis .....	19
B. Tujuan dan Sasaran Perangkat Daerah .....	21
C. Strategi dan Arah Kebijakan .....	22
D. Indikator Kinerja Utama.....	25
E. Perjanjian Kinerja Tahun 2024 .....	26
F. Rencana Anggaran Tahun 2024.....	27
G. Alokasi Anggaran Per Sasaran Strategis.....	27
H. Instrumen Pendukung .....	28
<b>BAB III.....</b>	<b>35</b>
<b>AKUNTABILITAS KINERJA.....</b>	<b>35</b>
A. Capaian Kinerja Dinas Pariwisata Provinsi Gorontalo .....	35
B. Realisasi Anggaran.....	59
<b>BAB IV .....</b>	<b>61</b>
<b>PENUTUP .....</b>	<b>61</b>

## **BAB I**

### **PENDAHULUAN**

Penyusunan Laporan Kinerja Instansi Pemerintah (LAKIP) Dinas Pariwisata Provinsi Gorontalo Tahun 2024 dilaksanakan sebagai tindak lanjut atas Peraturan Presiden Nomor 29 Tahun 2014 tentang Sistem Akuntabilitas Kinerja Instansi Pemerintah dan Peraturan Menteri Negara Pendayagunaan Aparatur Negara dan Reformasi Birokrasi Nomor 53 Tahun 2014 tentang Petunjuk Teknis Perjanjian Kinerja, Pelaporan Kinerja dan Tata Cara Reviu Atas laporan Kinerja Instansi Pemerintah.

LAKIP Dinas Pariwisata Provinsi Gorontalo merupakan salah satu bentuk pertanggungjawaban dengan tujuan untuk mendorong terciptanya akuntabilitas kinerja instansi pemerintah sebagai salah satu diantara beberapa prasyarat untuk terciptanya pemerintahan yang baik dan terpercaya.

Dengan disusunnya Laporan Kinerja Instansi Pemerintah Dinas Pariwisata Provinsi Gorontalo Tahun 2024 diharapkan dapat:

1. Memberikan informasi kinerja yang terukur kepada pemberi mandat atas kinerja yang telah dan seharusnya dicapai oleh Dinas Pariwisata Provinsi Gorontalo
2. Mendorong Dinas Pariwisata Provinsi Gorontalo di dalam melaksanakan tugas dan fungsinya secara baik dan benar yang didasarkan pada peraturan perundangan, kebijakan yang transparan dan dapat dipertanggungjawabkan kepada masyarakat.
3. Sebagai upaya perbaikan berkesinambungan bagi Dinas Pariwisata Provinsi Gorontalo untuk meningkatkan kinerjanya.
4. Memberikan kepercayaan kepada masyarakat terhadap Dinas Pariwisata Provinsi Gorontalo di dalam pelaksanaan program/kegiatan dalam rangka peningkatan kesejahteraan masyarakat.

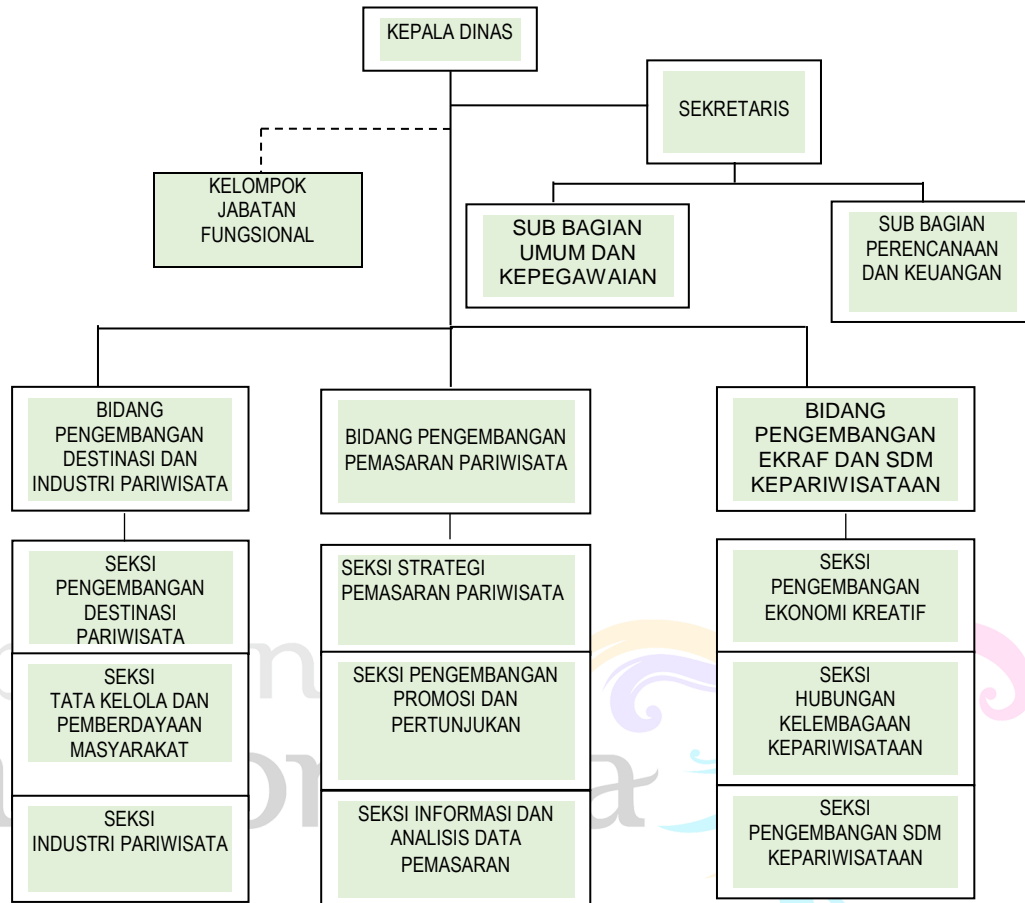
## **A. Struktur Organisasi**

Dinas Pariwisata Provinsi Gorontalo yang dibentuk berdasarkan Peraturan Gubernur Nomor 34 tahun 2021 tentang Kedudukan, Susunan Organisasi, Tugas dan Fungsi, serta tata kerja Dinas Pariwisata Provinsi Gorontalo merupakan salah satu Organisasi Perangkat Daerah yang menangani urusan pilihan bidang kepariwisataan yang mewujudkan tujuan dan sasaran pembangunan daerah 2023-2026.

Dinas Pariwisata Provinsi Gorontalo merupakan unsur pelaksana penyelenggaraan pemerintahan daerah dengan susunan organisasi sebagai

1. Kepala Dinas
2. Sekretaris
  - a. Sub Bagian Perencanaan dan Keuangan
  - b. Sub Bagian Umum dan Kepegawaian
3. Bidang Pengembangan Destinasi
  - a. Seksi Pengembangan Destinasi Pariwisata
  - b. Seksi Tata Kelola Destinasi dan Pemberdayaan Masyarakat
  - c. Seksi Industri Pariwisata
4. Bidang Pengembangan Pemasaran Pariwisata
  - a. Seksi Strategi Pemasaran Pariwisata<sup>15</sup>
  - b. Seksi Pengembangan Promosi dan Pertunjukan
  - c. Seksi Informasi dan Analisis Data Pemasaran
5. Bidang Pengembangan Ekonomi Kreatif dan SDM Kepariwisatan
  - a. Seksi Pengembangan Ekonomi Kreatif
  - b. Seksi Hubungan Kelembagaan Kepariwisataan
  - c. Seksi Pengembangan Sumber Daya Manusia Kepariwisataan
6. Kelompok Jabatan Fungsional
  - a. Adyatama Pariwisata dan Ekonomi Kreatif
  - b. Ahli Muda Perencana

Untuk lebih jelasnya Struktur Organisasi Dinas Pariwisata Provinsi Gorontalo dapat dilihat pada gambar dibawah ini.



**Gambar 1. Struktur Organisasi**

## **B. Tugas Pokok dan Fungsi**

Tugas dan fungsi Dinas Pariwisata Provinsi Gorontalo berdasarkan Peraturan Daerah Provinsi Gorontalo No. 34 Tahun 2021 tentang Perubahan Peraturan No. 61 Tahun 2016 tentang Kedudukan, Susunan Organisasi, Tugas dan Fungsi, Serta Tata Kerja Dinas Pariwisata Provinsi Gorontalo. Untuk melaksanakan tugas tersebut, Dinas Pariwisata Provinsi Gorontalo mempunyai tugas pokok dan fungsi sebagai berikut:

1. Tugas Pokok

Dinas Pariwisata Provinsi Gorontalo mempunyai tugas pokok sebagai perangkat Daerah yang membantu Gubernur dalam penyelenggaraan pemerintahan di bidang Pariwisata.

## 2. Fungsi

Dalam melaksanakan tugas tersebut Dinas Pariwisata menyelenggarakan fungsi sebagai berikut :

- a. Penyusunan kebijakan teknis di bidang pariwisata sesuai peraturan perundang- undangan yang berlaku;
- b. Memfasilitasi dan mengkoordinasi pemberian rekomendasi izin usaha jasa dan sarana pariwisata dengan instansi terkait;
- c. Pembinaan teknis di bidang pariwisata industri kecil dan menengah pariwisata lintas kabupaten/kota;
- d. Pengumpulan bahan dan pengolahan data pariwisata dan industri kecil dan menengah pariwisata;
- e. Pengkoordinasian dan penciptaan hubungan kerjasama dengan semua pihak yang terkait, baik instansi pemerintah, swasta/dunia usaha dan unsur-unsur lainnya dalam rangka pariwisata;
- f. Penyusunan rencana kerja untuk melaksanakan tugas pokok;
- g. Pelaksanaan fungsi kedinasan lain yang diberikan oleh pimpinan.

Dinas Pariwisata Provinsi Gorontalo senantiasa berusaha menjalankan Peraturan Gubernur Nomor 34 tahun 2021 tentang Kedudukan, Susunan Organisasi, Tugas dan Fungsi, serta tata kerja Dinas Pariwisata Provinsi Gorontalo dengan baik, namun demikian banyak faktor yang mempengaruhi keberhasilan Dinas Pariwisata Provinsi Gorontalo dalam menjalankan tugas dan fungsinya. Secara umum perencanaan dan pelaksanaan program dan kegiatan pembangunan pariwisata sangat dipengaruhi oleh dua faktor utama, yang pertama adalah para pihak yang terlibat dalam proses perencanaan dan pelaksanaan program dan kegiatan pariwisata, dan yang kedua adalah bagaimana proses perencanaan dan pelaksanaan program dan kegiatan pariwisata itu berjalan. Pihak yang paling berpengaruh terlibat dalam proses perencanaan dan pelaksanaan program dan kegiatan pembangunan pariwisata daerah saat ini mencakup pemerintah dan

masyarakat (termasuk di dalamnya wakil rakyat). Sedangkan dinamika yang paling berpengaruh terhadap perencanaan dan pelaksanaan program dan kegiatan pembangunan pariwisata daerah adalah proses politisnya (dibanding teknokratisnya). Memperhatikan faktor utama yang mempengaruhi keberhasilan Dinas Pariwisata Provinsi Gorontalo dalam menjalankan tugas dan fungsinya Dinas Pariwisata selalu berusaha meningkatkan kapasitas perencanaan, pelaksanaan, monitoring dan evaluasi melalui koordinasi dengan stakeholder yang terkait, dan selalu berusaha meningkatkan kapasitas sumber daya yang dimiliki.

### **C. Isu Strategis**

Eksistensi sebuah institusi bergantung sejauh mana institusi tersebut mampu menemukan dan merespon isu strategis dengan berbagai kebijakan dan tindakan yang tepat. Secara umum isu strategis dapat bersumber dari lingkungan eksternal maupun lingkungan internal. Isu Strategis yang melingkupi Dinas Pariwisata Provinsi Gorontalo, antara lain sebagai berikut:

1. Kesiapan destinasi pariwisata yang belum merata dari aspek manajemen amenitas, atraksi, maupun aksesibilitas
2. Kurangnya industri usaha pariwisata yang terstandarisasi
3. Kurangnya pemahaman masyarakat di destinasi wisata
4. Belum optimalnya pengembangan industri kreatif
5. Masih kurangnya SDM pariwisata dan ekonomi kreatif yang berkompeten
6. Strategi pemasaran yang belum komprehensif dan terpadu

### **D. Keadaan Pegawai**

Untuk mendukung pelaksanaan tugas Dinas Pariwisata Provinsi Gorontalo yaitu melaksanakan penyusunan dan pelaksanaan kebijakan daerah di bidang pembangunan pariwisata daerah sebagaimana yang diamanatkan dalam Peraturan Gubernur Nomor 61 tahun 2016 tentang Kedudukan, Susunan Organisasi, Tugas dan Fungsi, serta tata kerja Dinas Pariwisata Provinsi Gorontalo, didukung sumberdaya yang terdapat pada Dinas Pariwisata Provinsi Gorontalo

Untuk melaksanakan tugas dan fungsi Dinas Pariwisata Provinsi Gorontalo diperlukan SDM yang kompeten dan berkualitas. Kondisi SDM di Dinas Pariwisata Provinsi Gorontalo sampai dengan 31 Desember 2024, tercatat

sebanyak 55 pegawai yang terdiri 6 pejabat struktural, 7 Pejabat Fungsional dan 42 pejabat pelaksana. Profil kepegawaian secara umum dikelompokkan berdasarkan jenis jabatan, pendidikan, dan kebutuhan pegawai secara ideal. Profil Kepegawaian Dinas Pariwisata Provinsi Gorontalo disajikan dalam tabel dan grafik berikut :

**Tabel 1. Komposisi Struktur Administrasi**

No	Komposisi Struktur Administrasi	Jumlah
1	Kepala Dinas	1 orang
2	Sekretariat	21 Orang
3	Bidang Pengembangan Destinasi dan Industri Pariwisata	13 Orang
4	Bidang Pengembangan Pemasaran Pariwisata	9 Orang
5	Bidang Pengembangan Ekonomi Kreatif dan SDM Kepariwisata	11 Orang
	Jumlah	55 Orang

Sumber : Daftar Urut Kepangkatan Dinas Pariwisata, 2024

Jumlah aparatur Dinas Pariwisata menurut komposisi struktur administrasi dapat dilihat pada gambar berikut :



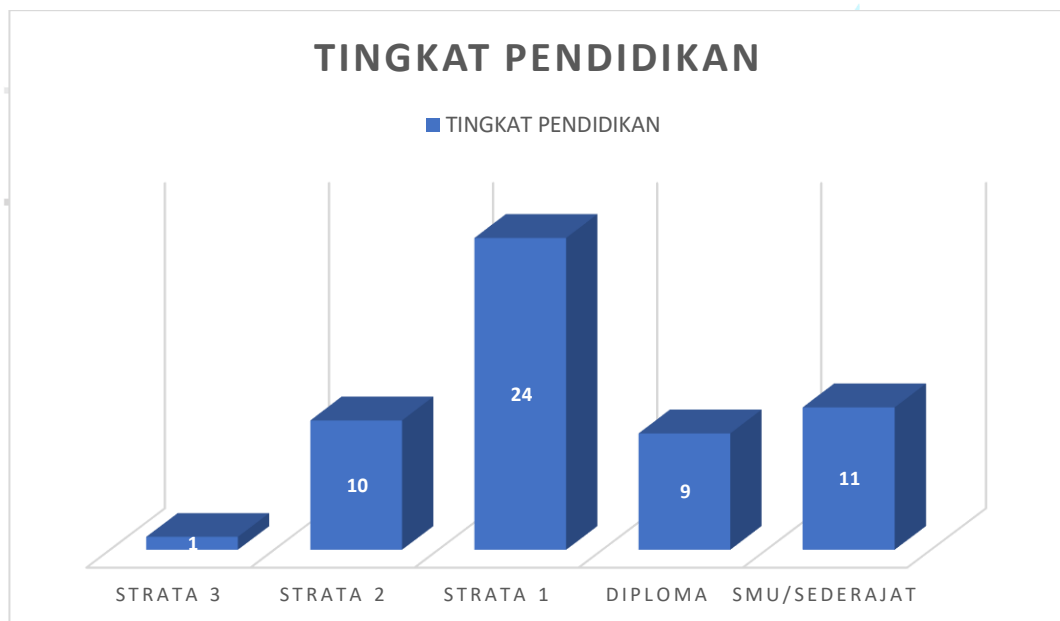
**Gambar 2. Diagram Profil Kepegawaian berdasarkan struktur administrasi**

Tabel 2. Tingkat Pendidikan

No	Tingkat Pendidikan	Jumlah
1	Strata 3	1 Orang
2	Strata 2	10 Orang
3	Strata 1	24 Orang
4	Diploma	9 Orang
6	SMU/Sederajat	11 Orang
	Jumlah	55 Orang

Sumber : Daftar Urut Kepangkatan Dinas Pariwisata, 2024

Profil kepegawaian Dinas Pariwisata Provinsi Gorontalo berdasarkan tingkat pendidikan dapat dilihat pada gambar berikut :



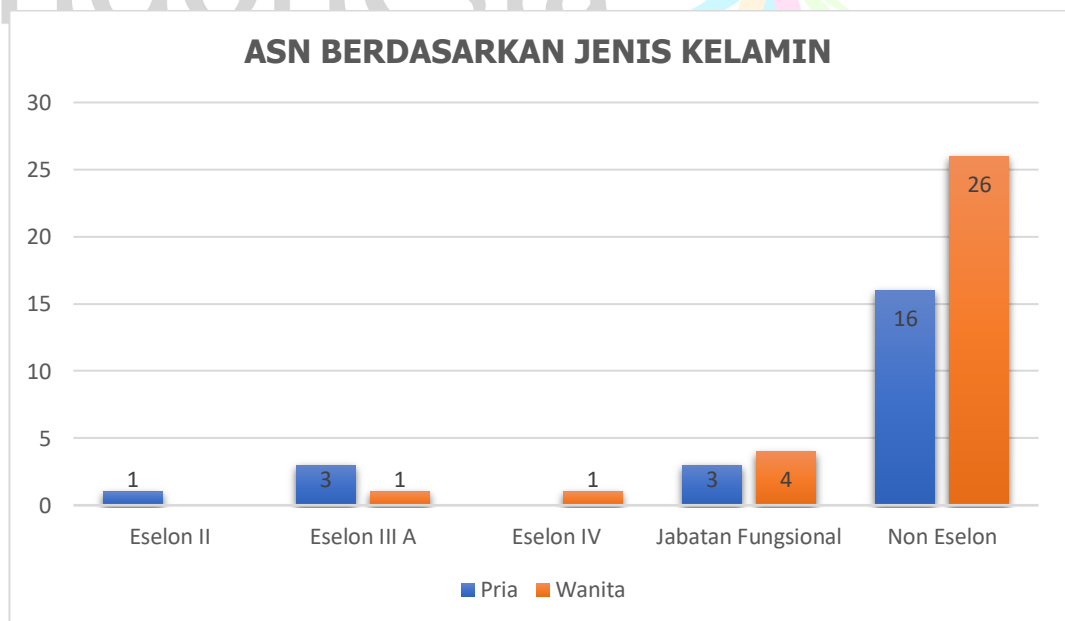
Gambar 3. Tingkat Pendidikan

Apabila dilihat dari tingkat pendidikan, kondisi pegawai di Dinas Pariwisata Provinsi Gorontalo lebih banyak didominasi oleh Sarjana S1 terkait dengan jabatan struktural dan pelaksana yang membutuhkan tingkat pendidikan sarjana.

**Tabel 3. ASN Berdasarkan Jenis Kelamin**

No	Eselon	Jenis Kelamin	
		Pria	Wanita
1	Eselon II	1	
2	Eselon III A	3	1
3	Eselon IV A		1
4	Jabatan Fungsional	3	4
5	Non Eselon	16	26
	Jumlah	23	32

Profil kepegawaian berdasarkan eselon dan jenis kelamin Dinas Pariwisata Provinsi Gorontalo dapat dilihat pada gambar berikut :



**Gambar 4. Diagram Kepegawaian Berdasarkan Jabatan dan Jenis Kelamin**

Dari grafik diatas dapat dilihat bahwa di Dinas Pariwisata Provinsi Gorontalo sudah mencerminkan keseimbangan gender dimana jumlah pegawai dan perempuan baik yang menduduki jabatan struktural (Eselon), dan fungsional umum jumlahnya sudah seimbang.

#### **E. Keadaan Sarana dan Prasarana**

Jenis sarana prasarana yang berpengaruh langsung terhadap operasional organisasi meliputi ruang kerja, ruang rapat, peralatan komputer, alat telekomunikasi, dan alat transportasi. Kondisi sarana prasarana di Dinas Pariwisata Provinsi Gorontalo sejauh ini dirasa telah cukup memadai untuk menunjang kinerja.

Sarana dan prasarana yang ada di Dinas Pariwisata Provinsi Gorontalo dapat dilihat pada tabel berikut :

**Tabel 4. Sarana dan Prasarana**

No.	Jenis Peralatan	Jumlah	Keterangan
1.	Rak Kayu	1	Penataan Tourist Center (Pusat Informasi Pariwisata) Rak Informasi
2.	Rak Kayu	1	Penataan Tourist Center (Pusat Informasi Pariwisata) Letter Sign
3.	Peta	1	Peta Destinasi Daerah Penataan Tourist Information Center (Pusat Informasi Pariwisata)
4.	Alat Kantor Lainnya	1	Anjungan Fingerprint
5.	Kursi Besi/Metal	42	Kursi Staf
6.	Meja Resepsionis	1	Penataan Tourist Information Center (Pusat Informasi Pariwisata)
7.	A.C. Split	5	
8.	Meja Kerja Pj Eselon III	1	
9.	Meja Kerja Pegawai non Struktural	20	Meja Staf
10.	Meja Kerja Pj Eselon III	3	

11.	Meja Kerja Pj Esselon IV	11	
12.	Kursi Kerja Pegawai Non Struktural	2	Penataan Tourist Information Center (Pusat Informasi Pariwisata) Kursi Front Office
13.	Kursi Tamu di Depan Ajudan Menteri/Gubernur/Bupati/Walikota	2	
14.	Lemari Buku Arsip Untuk Arsip Dinamis	1	
15.	Uninterruptible Power Supply (UPS)	6	
16.	Uninterruptible Power Supply (UPS)	2	
17.	Layar Film/Projector	1	
18.	TV Monitor	1	Penataan Tourist Information Center (Pusat Informasi Pariwisata)
19.	Distiling Apparatus	2	
20.	PC Unit	7	
21.	Laptop	12	
22.	Peralatan Mainframe Lainnya	1	Finger Print
23.	Printer (Peralatan Personal Komputer)	16	Baik
24.	Mesin Ketik Listrik	1	Mesin Ketik Elektronik
25.	Camera Video	1	Camera DSLR
26.	Alat Rumah Tangga Lain-lain	1	Vertikal Blinds-Gorden Jendela Kantor
27.	Peralatan Studio Audio Lainnya	1	Perlengkapan sound system(Keyboard, Power, Mixer, Speaker, Mic, Stand Mic,Stand Book, Stavolt, Wire)
28.	TV Monitor	2	Baik

29.	Kendaraan Dinas Bermotor Perorangan Lainnya (dst)	1	Baik
30.	Kursi Rapat	74	Baik
31.	Cabel	1	Baik
32.	Peralatan Antena Pemancar MF+HF Portable	2	Baik
33.	Kabel UTP	1	Baik
34.	Peralatan Jaringan lainnya	2	Mikrotik Inddor RB 433AH (3AP)
35.	Pemadat Sampah	11	Bak sampah kaki roda
36.	Lemari Kaca	2	
37.	CCTV - Camera Control Television System	1	
38.	LCD Projector/Infocus	1	
39.	Papan Pengumuman	1	Billboard ukuran 3 x 4 meter 2 (dua sisi) plus Lampu sorot
40.	Kursi Besi /Metal	9	Kursi Taman Minimalis
41.	Kursi Kayu	12	
42.	Meja Kartu	2	Set Payung Outdoor
43.	Meja 1/2 Biro	2	
44.	Meja Makan Besi	4	
45.	Sofa	1	
46.	AC Split	4	
47.	Kipas Angin	6	
48.	Unit Power Supply	1	
49.	Meja Kerja Pejabat Lain lain	2	
50.	Meja Tamu Biasa	1	
51.	Meja Operator	2	
52.	Kursi Kerja Pegawai Non Struktural	19	

53.	Kursi Tamu di Ruangan Tunggu Pejabat Eselon I	5	
54.	Audio Tone Generator	3	
55.	TV Monitor	3	
56.	Meja Kerja	1	
57.	Pompa Air	2	
58.	Station Wagon	1	
59.	Sepeda Motor	1	
60.	Alat Ukur Lain-lainnya	1	Pengadaan Thermo Scan Alat pengukur Suhu Tubuh
61.	alat pemeliharaan tanaman/ikan/ternak lainnya (dst)	7	Personal Komputer Berupa Pengadaan Mesin Pemotong Rumput
62.	Lemari Kayu	2	Belanja Fasilitas Penunjang Glamping
63.	Rak Kayu	2	Belanja Fasilitas Penunjang Glamping
64.	CCTV - Camera Control Television System	1	
65.	Kasur Spring Bed	2	
66.	Alat Pemanggang Roti/Sate	2	Alat pemanggang Pengadaan Belanja Fasilitas Penunjang Glamping
67.	TV	2	Fasilitas Penunjang Glamping
68.	Alat Pemadam Kebakaran Lainnya	2	Tabung Pemadam Kebakaran
69.	PC Unit	4	
70.	Computer Unit Lainnya	5	
71.	Printer	9	
72.	Tenda	2	Pengadaan Tenda Safari Glamping di OW Lombongo (2 Buah)

Sarana dan prasarana yang dimiliki secara umum mampu untuk mendukung kelancaran tugas dan fungsi sekaligus menunjang kinerja Dinas Pariwisata Provinsi Gorontalo. Untuk menjaga kualitas dan performa sarana dan prasarana yang dimiliki, setiap tahun perlu dilakukan pemeliharaan dan penambahan atau perbaikan (rehabilitasi) guna menggantikan sarana dan prasarana yang telah mengalami penurunan kualitas atau tidak lagi berfungsi secara optimal.

#### **F. Keuangan**

Dukungan dana atau anggaran yang tersedia untuk melaksanakan tugas dan fungsi Dinas Pariwisata Provinsi Gorontalo pada tahun 2024 berasal dari APBD Daerah Provinsi Gorontalo. Pada Tahun Anggaran 2024 Dinas Pariwisata Provinsi Gorontalo mendapatkan alokasi anggaran sebesar Rp 12.688.655.464,- dengan rincian belanja tidak langsung sebesar Rp 6.269.279.464,- dan belanja langsung sebesar Rp 6.419.376.000,- yang diperuntukkan baik untuk mendukung pelaksanaan program yang berkaitan langsung dengan indikator sasaran strategis maupun program-program pendukung. Belanja langsung sebesar Rp 6.419.376.000,- didukung oleh 5 program, 12 Kegiatan dan 16 Sub Kegiatan. Dinas Pariwisata Provinsi Gorontalo juga mengelola Dana APBN sebesar Rp 1.330.000.000,-.

#### **G. Sistematika Laporan Kinerja Instansi Pemerintah**

Sistematika penulisan Laporan Kinerja Instansi Pemerintah (LAKIP) Dinas Pariwisata Provinsi Gorontalo tahun 2024 adalah sebagai berikut :

Ringkasan Eksekutif memuat:

1. Pada bagian ini disajikan tujuan dan sasaran yang telah ditetapkan dalam rencana strategis serta sejauh mana instansi pemerintah mencapai tujuan dan sasaran utama tersebut serta kendala-kendala yang dihadapi dalam pencapaiannya;
2. Disebutkan pula langkah-langkah apa yang telah dilakukan untuk mengatasi kendala tersebut dan langkah antisipatif untuk menanggulangi kendala yang mungkin akan terjadi pada tahun mendatang.

## **Bab I (PENDAHULUAN)**

Dalam bab ini memuat tentang alasan disusun LAKIP/manfaat LAKIP, Struktur Organisasi, Tugas dan Fungsi Dinas Pariwisata Provinsi Gorontalo Potensi yang menjadi ruang lingkup PD dan Sistematika penulisan LAKIP

## **Bab II (PERENCANAAN KINERJA)**

Pada bagian ini disajikan gambaran singkat mengenai rencana strategis, dan dan perjanjian kinerja. Pada awal bab disajikan gambaran secara singkat sasaran utama yang ingin diraih instansi pada tahun yang bersangkutan serta bagaimana kaitannya dengan capaian visi dan misi Kepala Daerah.

## **Bab III (AKUNTABILITAS KINERJA)**

Pada bagian ini disajikan uraian hasil pengukuran kinerja, evaluasi, dan analisis akuntabilitas kinerja. Termasuk didalamnya menguraikan secara sistematis perbandingan data kinerja secara memadai, keberhasilan/kegagalan, dan permasalahan yang dihadapi serta langkah-langkah antisipatif yang akan diambil.

Disajikan pula akuntabilitas keuangan dengan cara menyajikan rencana dan realisasi anggaran bagi pelaksanaan tugas dan fungsi atau tugas-tugas lainnya dalam rangka mencapai sasaran organisasi yang telah ditetapkan, termasuk analisis tentang capaian indikator kinerja dan efisiensi.

Disajikan pula inovasi yang telah dilakukan oleh Perangkat daerah. Inovasi dimaknai sebagai penemuan hal-hal baru atau proses kreatif terhadap sesuatu yang sudah ada maupun yang sudah ada sebelumnya. Inovasi dianggap mampu meningkatkan nilai tambah output kegiatan yang berkualitas

## **Bab IV (PENUTUP)**

Pada bagian ini dikemukakan kesimpulan secara umum tentang keberhasilan/kegagalan, permasalahan dan kendala utama yang berkaitan dengan kinerja instansi yang bersangkutan serta strategi pemecahan masalah.

## LAMPIRAN

1. Dokumen Perjanjian Kinerja
2. Dokumen Indikator Kinerja Utama
3. Tanggapan/Tindak lanjut hasil evaluasi SAKIP tahun sebelumnya
4. Penghargaan yang pernah diterima.



## **BAB II**

### **PERENCANAAN KINERJA**

#### **A. Rencana Strategis**

Memasuki Tahun 2023, Dinas Pariwisata Provinsi Gorontalo menyusun Rencana Strategis (Renstra) Dinas Pariwisata Provinsi Gorontalo Tahun 2023-2026. Renstra Dinas Pariwisata Provinsi Gorontalo merupakan manifestasi komitmen Dinas Pariwisata Provinsi Gorontalo dalam mendukung visi dan misi Pemerintah Provinsi Gorontalo yang tertuang dalam RPD Provinsi Gorontalo Tahun 2023-2026. Sebagai bentuk pembangunan berkelanjutan, perumusan Renstra Dinas Pariwisata Provinsi Gorontalo Tahun 2023-2026 tidak terlepas dari kesuksesan pencapaian target yang telah ditetapkan dalam dokumen perencanaan periode sebelumnya.

Rencana Strategis (Renstra) adalah dokumen perencanaan Perangkat Daerah periode empat tahun. Yang berfungsi sebagai acuan penyelenggaraan program dan kegiatan yang diperlukan untuk mencapai sasaran pembangunan disektor pariwisata selama kurun waktu 2023-2026, yang berpedoman pada Permendagri No 86 Tahun 2017. Renstra Dinas Pariwisata Provinsi Gorontalo Tahun 2023-2026 ditetapkan melalui Peraturan Gubernur Gorontalo No. 22 Tahun 2022.

#### **Visi dan Misi Kepala Daerah**

Penyusunan Rencana Strategis Dinas Pariwisata Provinsi Gorontalo 2023-2026 mengacupada Peraturan Menteri Dalam Negeri Nomor 86 Tahun 2017 tentang Tata Cara Perencanaan, Pengendalian dan Evaluasi Pembangunan Daerah, Tata cara Evaluasi Rancangan Peraturan Daerah tentang Rencana Pembangunan Jangka Panjang Daerah dan Rencana Pembangunan Jangka Menengah Daerah, serta tata cara Perubahan Rencana Pembangunan Jangka Panjang Daerah, Rencana Pembangunan Jangka Menengah Daerah dan Rencana Kerja Pemerintah Daerah. Perbedaannya, dalam dokumen Rencana Strategis Dinas Pariwisata Provinsi Gorontalo 2023-2026 tidak memuat Visi Misi Kepala Daerah disebabkan masa jabatan yang berakhir di tahun 2022, dan secara

serentak penyelenggaraan Pemilihan Kepala Daerah akan dilaksanakan November 2024.

Dalam Penerapan kebijakan pembangunan, RPD Provinsi Gorontalo tahun 2023-2026 telah ditetapkan Peraturan Gubernur No. 15 Tahun 2022 tentang Rencana Pembangunan Daerah (RPD) Provinsi Gorontalo 2023-2026 dengan Visi sebagaimana yang tertuang dalam RPJPD Provinsi Gorontalo Tahun 2007-2025.

Selanjutnya visi misi tersebut dijabarkan dalam Tujuan dan Sasaran Pemerintah Daerah yang selengkapnya dituangkan dalam bagan alir casecade sebagai berikut :

**Tabel 5. Visi Misi RPJPD 2007-2025**

Visi: Gorontalo Maju dan Mandiri					
No	Misi	Tujuan	Indikator Tujuan	Sasaran	Indikator Sasaran
1	2	3	4	5	6
1	Mewujudkan Ketahanan Ekonomi Gorontalo yang Handal.	Peningkatan Ekonomi dan Kesejahteraan Masyarakat	Pertumbuhan ekonomi	Meningkatnya Nilai Tambah Produk Unggulan Daerah, Lapangan Kerja dan Daya Saing Perekonomian	Kontribusi PDRB sektor Pariwisata

Lebih lanjut untuk mendukung pencapaian visi dan misi dalam RPJPD maka yang menjadi tujuan strategis pemerintah Provinsi Gorontalo di bidang Pariwisata tahun 2023-2026 dapat dilihat pada tabel dibawah ini:

**Tabel 6. Tujuan Strategis Pemprov 2023-2026**

No	Tujuan Strategis	Indikator Tujuan	Sat	Target Tahunan				Target Akhir RPD
				2023	2024	2025	2026	2026
	Peningkatan Ekonomi dan Kesejahteraan Masyarakat	Pertumbuhan ekonomi	%	6,21	6,42	6,66	7,10	7,10

*Sumber Data. RPD 2023-2026*

Berangkat dari tujuan dan sasaran strategis Pemerintah Daerah tersebut dan sesuai tugas dan pokok fungsinya, Dinas Pariwisata Provinsi Gorontalo berupaya mendukung pencapaian sasaran Pemerintah Daerah yaitu: Peningkatan Pariwisata dan Ekonomi Kreatif dengan empat indikator capaian sasaran: Rata-rata lama tinggal wisatawan mancanegara dan nusantara, Jumlah kunjungan wisatawan mancanegara, Jumlah kunjungan wisatawan nusantara dan Jumlah lokasi prioritas yang difasilitasi kegiatan ekonomi kreatif.

## B. Tujuan dan Sasaran Perangkat Daerah

### 1. Tujuan Strategis

Mengacu pada Visi dan Misi Pemerintah Daerah yang telah ditetapkan, maka tujuan jangka menengah Dinas Pariwisata Provinsi Gorontalo selama 4 tahun anggaran adalah Meningkatnya Nilai Tambah Produk Unggulan Daerah, Lapangan Kerja dan Daya Saing Perekonomian, Sebagai berikut :

**Tabel 7. Tujuan Strategis Dinas Pariwisata 2023-2026**

No	Tujuan Strategis	Indikator Kinerja	Satuan	Target Tahunan				Target Akhir Renstra
				2023	2024	2025	2026	
1	Meningkatnya Nilai Tambah Produk Unggulan Daerah, Lapangan Kerja dan Daya Saing Perekonomian	Kontribusi PDRB Sektor Pariwisata	%	2,5	3	3,5	3,9	3,9

### 2. Sasaran Strategis

Berdasarkan pada tujuan strategis yang telah ditetapkan maka sasaran strategis yang hendak dicapai atau dihasilkan dalam kurun waktu empat tahun adalah sebagai berikut:

**Tabel 8. Sasaran Strategis Dinas Pariwisata 2023-2026**

No	Sasaran Strategis	Indikator Kinerja	Sat	Baseline 2022	Target Tahunan				
					2023	2024	2025	2026	Akhir Renstra
1	Peningkatan Pariwisata dan Ekonomi Kreatif	Rata-rata lama tinggal Wisatawan Mancanegara dan Nusantara	Hari	4	2	2	3	3	3
		Jumlah kunjungan Wisatawan Mancanegara	Orang	7937	6500	6500	6500	6825	6825
		Jumlah Kunjungan Wisatawan Nusantara.	Perjalanan	759.023	650.000	650.000	650.000	682.500	682.500
		Jumlah Lokasi Destinasi Prioritas yang di fasilitasi Kegiatan Ekonomi Kreatif	Lokasi Prioritas	-	8	8	8	8	8
2	Penataan Lembaga, Penguatan Manajemen ASN Penguatan Akuntabilitas Kinerja Kualitas Perencanaan, Penatausahaan Keuangan dan Pengawasan	Persentase Peningkatan Penataan Lembaga	Persentase		100%	100%	100%	100%	100%
		Persentase Penguatan Manajemen ASN	Persentase		100%	100%	100%	100%	100%
		Persentase Penguatan Akuntabilitas Kinerja	Persentase		100%	100%	100%	100%	100%
		Persentase Kualitas Perencanaan	Persentase		100%	100%	100%	100%	100%
		Persentase Penatausahaan Keuangan dan Pengawasan	Persentase		100%	100%	100%	100%	100%

### C. Strategi dan Arah Kebijakan

Setelah menentukan tujuan dan sasaran, maka langkah selanjutnya perlu ditentukan bagaimana hal tersebut dapat dicapai. Cara mencapai tujuan dan sasaran merupakan strategi organisasi. Adapun strategi dan arah kebijakan jangka menengah Dinas Pariwisata Provinsi Gorontalo Tahun 2023-2026 dapat dilihat pada tabel berikut :

Tabel 9. Arah Kebijakan Dispar 2023-2026

No	Sasaran Strategis		Strategi	Arah Kebijakan
1	2		3	4
1	Peningkatan Pariwisata dan Ekonomi Kreatif	1	Peningkatan Pengelolaan Destinasi Pariwisata di Kawasan strategis pariwisata provinsi Gorontalo	<p>1. Peningkatan pengelolaan destinasi wisata di kawasan geopark</p> <p>2. Peningkatan pengelolaan destinasi wisata di Lokasi Prioritas Pariwisata Provinsi Gorontalo (Benteng Otanaha, Lombongo, Botubarani, Iluta, Bubohu/Bongo, Bolihutuo, Minanga, Torosiaje).</p> <p>3. Peningkatan pengelolaan destinasi wisata di Kawasan Strategis Pariwisata Nasional (Pentadio Resort, Museum Pendaratan Soekarno, Benteng Otanaha, Pantai dan Taman Bawah Laut Olele, Pantai Botutonuo, Pantai Botubarani, Pantai Karang Citra/ BlueMarline)</p> <p>4. Peningkatan pengelolaan destinasi wisata di Kawasan Pariwisata Unggulan Provinsi (Benteng Otanaha, Museum Pendaratan Soekarno, Kawasan Air Panas Lombongo, Pantai dan Taman Laut Olele, Suaka Margasatwa Hutan Nantu, Desa Wisata Torosiaje, Pentadio Resort, Pulau Saronde)</p>
		2	Pengembangan Industri Pariwisata Halal	<p>1. Pengembangan dan penerapan industri pariwisata halal di desa Bongo</p> <p>2. Pengembangan Moslem Friendly Tourism di Gorontalo</p>

		3	Promosi dan Pemasaran, Pengembangan Sumber Daya Pariwisata dan Ekraf	<ul style="list-style-type: none"> <li>1. Penguatan promosi dan pemasaran pariwisata melalui media sosial, cetak dan Elektronik</li> <li>2. Penyelenggaraan event dan MICE</li> <li>3. Peningkatan kerjasama dan kemitraan pariwisata</li> <li>4. Pengembangan produk wisata</li> <li>5. Pengembangan data sektor pariwisata dan ekonomi kreatif</li> <li>6. Peningkatan usaha kreatif dan perluasan pasar produk kreatif dipasar ekspor maupun pasar domestik</li> </ul>
	Penataan Lembaga, Penguatan Manajemen ASN, Penguatan Akuntabilitas kinerja, kualitas perencanaan, Penatausahaan Keuangan dan Pengawasan	1	Peningkatan Kualitas Perencanaan dan Penganggaran, Penatausahaan asset, kepegawaian, kearsipan, data sectoral, dan budaya kerja organisasi	<ul style="list-style-type: none"> <li>1. Peningkatan kualitas SDM aparatur</li> <li>2. Peningkatan kualitas dokumen perencanaan perangkat daerah</li> <li>3. Peningkatan kualitas dokumen keuangan perangkat daerah</li> <li>4. Peningkatan sarana dan prasarana dan jasa perkantoran</li> </ul>

#### D. Indikator Kinerja Utama

Indikator Kinerja Utama Dinas Pariwisata Provinsi Gorontalo merupakan dokumen yang menyajikan target kinerja untuk Dinas Pariwisata Provinsi Gorontalo. Indikator Kinerja Utama Dinas Pariwisata Provinsi Gorontalo dapat dilihat pada table berikut:

**Tabel 10. Indikator Kinerja Utama Dispar 2024**

NO	SASARAN STRATEGIS	INDIKATOR KINERJA UTAMA	TARGET	REALISASI
	Peningkatan Pariwisata dan Ekonomi Kreatif	Rata-Rata Lama Tinggal Wisatawan Mancanegara dan Nusantara	2 Hari	1,43
		Jumlah Kunjungan Wisatawan Mancanegara	6500 Orang	4055
		Jumlah Kunjungan Wisatawan Nusantara	650.000 Perjalanan	3.437.439

### E. Perjanjian Kinerja Tahun 2024

Dokumen Perjanjian Kinerja (PK) merupakan dokumen yang berisikan penugasan dari pimpinan instansi yang lebih tinggi kepada pimpinan instansi yang lebih rendah untuk melaksanakan program/kegiatan yang disertai dengan indikator kinerja. Melalui perjanjian kinerja, terwujudlah komitmen penerima amanah dan kesepakatan antara penerima dan pemberi amanah atas kinerja terukur tertentu berdasarkan tugas, fungsi dan wewenang serta sumber daya yang tersedia. Dokumen tersebut memuat sasaran strategis, indikator kinerja, beserta target kinerja dan anggaran. Penyusunan perjanjian kinerja instansi mengacu pada Renstra, RKT, IKU, dan anggaran atau DPA. Perjanjian Kinerja Dinas Pariwisata Provinsi Gorontalo Tahun 2024 adalah sebagai berikut:

**Tabel 11. Perjanjian Kinerja Dispar 2024**

No	Sasaran Strategis	Indikator Kinerja	Satuan	Target Tahunan (%)
1	Peningkatan Pariwisata dan Ekonomi Kreatif	Rata-rata Lama Tinggal Wisatawan Mancanegara dan Nusantara	Hari	2
		Jumlah Kunjungan Wisatawan Mancanegara	Orang	6500
		Jumlah Kunjungan Wisatawan Nusantara	Perjalanan	650.000
2	Penataan Lembaga, Penguatan Manajemen ASN, Penguatan Akuntabilitas Kinerja, Kualitas Perencanaan, Penatausahaan Keuanagn dan Pengawasa	Persentase Peningkatan Penataan Lembaga	Persentase	100%
		Persentase Penguatan Manajemen ASN	Persentase	100%
		Persentase Penguatan Akuntabilitas Kinerja	Persentase	100%
		Persentase Kualitas Perencanaan	Persentase	100%

		Persentase Penatausahaan Keuangan dan Pengawasan	Persentase	100%
--	--	--	------------	------

#### F. Rencana Anggaran Tahun 2024

Pada Tahun Anggaran 2024 Dinas Pariwisata Provinsi Gorontalo melaksanakan kegiatan dengan anggaran murni yang bersumber dari APBD sebesar Rp 12.373.120.464,- Melalui mekanisme sekali perubahan APBD 2024 menjadi sebesar Rp 12.688.655.464,-

#### Target Belanja Dinas Pariwisata Provinsi Gorontalo

Di dalam perencanaan pelaksanaan kegiatan Dinas Pariwisata Provinsi Gorontalo menetapkan target belanja setelah perubahan sebesar Rp 12.688.655.464,- dengan rincian Belanja Tidak Langsung sebesar Rp 6.269.279.464,- dan Belanja Langsung sebesar Rp 6.419.376.000,-

Tabel 12. Target Belanja Dispar APBDP 2024

No	Uraian	Target	Persentase
1	Belanja tidak langsung	Rp 6.269.279.464,-	49,41 %
2	Belanja langsung	Rp. 6.419.376.000,-	50,59 %
	Jumlah	Rp. 12.688.655.464,-	100 %

#### G. Alokasi Anggaran Per Sasaran Strategis

Anggaran belanja langsung Tahun 2024 Dinas Pariwisata Provinsi Gorontalo yang dialokasikan untuk pencapaian sasaran strategis adalah sebagai berikut:

**Tabel 13. Anggaran Belanja Langsung Persasaran Dispar 2024**

No	Sasaran	Anggaran (Rp)	Persentase	Keterangan
1	Peningkatan Pariwisata dan Ekonomi Kreatif			
	<b>Jumlah</b>	6.419.376.000,-	50,59 %	Dana APBD

#### **H. Instrumen Pendukung**

Dalam rangka mencapai target kinerja Dinas Pariwisata Provinsi Gorontalo Tahun 2024, digunakan instrumen-instrumen yang berkaitan dengan tugas dan fungsi Dinas Pariwisata dalam pembangunan pariwisata daerah dengan membangun beberapa sistem informasi.

Perkembangan teknologi informasi yang semakin maju harus mampu dimanfaatkan dengan tepat, untuk mendukung proses perencanaan secara terbuka dan transparan, serta membuka akses informasi kepada masyarakat secara tepat dan cepat, sehingga seluruh lapisan masyarakat dapat terlibat aktif pada setiap proses pembangunan di Provinsi Gorontalo. Dinas Pariwisata Provinsi Gorontalo selalu berbenah untuk menangkap segala peluang yang muncul sebagai akibat perkembangan teknologi informasi dalam usaha meningkatkan kinerjanya.

Dalam konteks pengembangan informasi tersebut Dinas Pariwisata Provinsi Gorontalo membangun beberapa sistem informasi yang dapat meningkatkan kinerja baik dalam hal meningkatkan kapasitas Dinas Pariwisata Provinsi Gorontalo sebagai pelaksana pembangunan pariwisata di daerah maupun dalam memberikan layanan kepada stakeholder.

Peralatan komputer yang termasuk dalam alat-alat kantor sebagai penunjang pelaksanaan tugas dan fungsi Dinas Pariwisata Provinsi Gorontalo sebagian besar telah tersambung dalam jaringan Local Area Network (LAN) baik tersambung dengan media Kabel UTP maupun WiFi. Sejak tahun 2017 telah dibangun integrasi data yang disimpan dalam server yang terbagi dalam segmen-segmen bidang. Dalam rangka menunjang pelaksanaan tugas pokok dan fungsi

sebagai salah satu bentuk layanan informasi kepada masyarakat dan pemangku kepentingan, Dinas Pariwisata Provinsi Gorontalo membangun beberapa sistem informasi.

### 1. Sistem Informasi Perencanaan

Sistem Informasi Perencanaan, SIPD (<http://sipd.kemendagri.go.id>) berfungsi sebagai sistem pendukung perencanaan pembangunan daerah. Sistem Informasi Perencanaan dikembangkan untuk menunjang pelaksanaan perencanaan agar proses perencanaan menjadi lebih terintegrasi, transparan, dan akuntabel dimulai dari proses pengusulan sampai dengan ditetapkannya KUA PPAS. Keberadaan Sistem Informasi Perencanaan sampai saat ini mampu mendukung sistem perencanaan pembangunan di Provinsi Gorontalo.



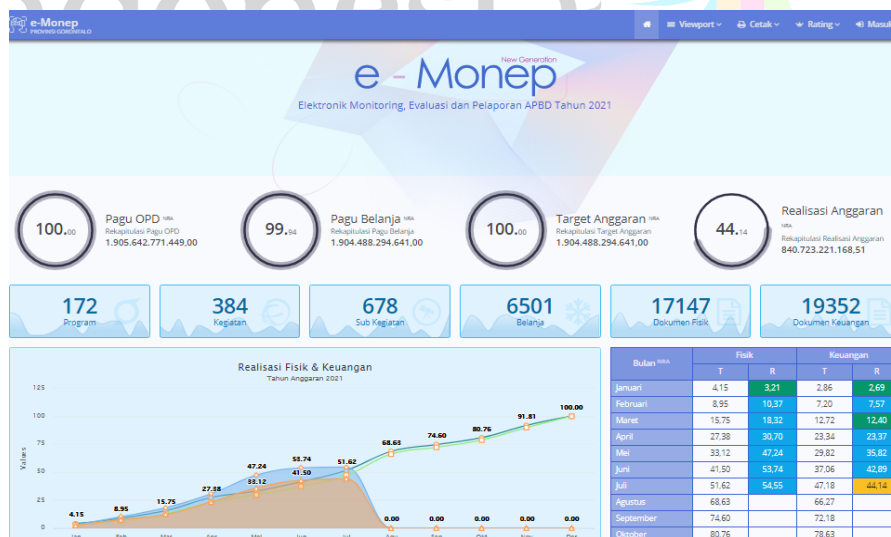
Gambar 5. Sistem Informasi Perencanaan

### 2. Sistem Informasi Monitoring dan Evaluasi

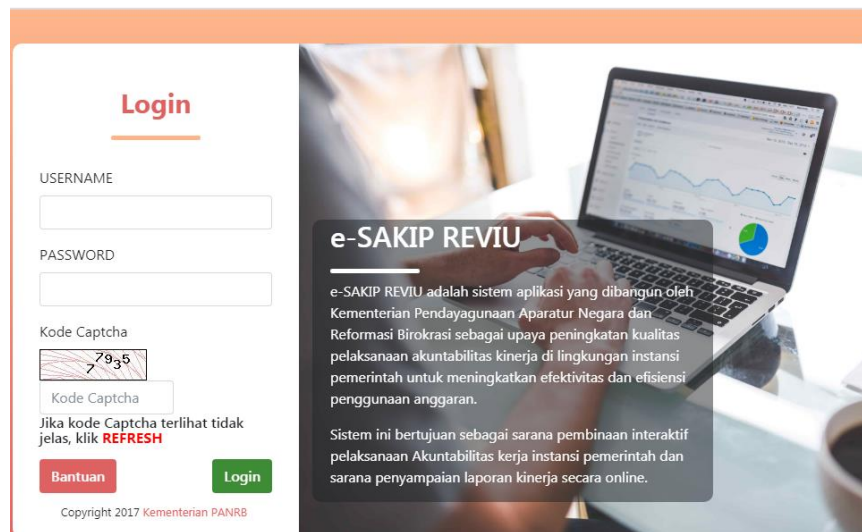
Monitoring dan Evaluasi Program Pembangunan (E-Monev, E-Sakip, SIMPD, Siransija) dengan alamat akses antara lain :

Tabel 14. Sistem Informasi Dinas Pariwisata Prov Gtlo

No	Aplikasi	Website	Keterangan
1	E-Monev	<a href="https://e-monev.gorontaloprov.go.id/">https://e-monev.gorontaloprov.go.id/</a>	Sistem Informasi Monev dikembangkan untuk mempermudah OPD dalam melaporkan pelaksanaan Program Kegiatan dan penilaian kinerja setiap OPD. Sistem ini sangat mendukung dalam melakukan Monitoring dan Evaluasi
2	E-Sakip	<a href="http://esr.menpan.go.id">http://esr.menpan.go.id</a>	Aplikasi sebagai sarana penyampaian laporan kinerja secara online
3	SIMPD	<a href="http://sppd.gorontaloprov.go.id">http://sppd.gorontaloprov.go.id</a> ,	Sistem Informasi Manajemen Perjalanan Dinas
4	Siransija	<a href="https://new-siransija.gorontaloprov.go.id/">https://new-siransija.gorontaloprov.go.id/</a>	Sistem Pengukuran Prestasi Kinerja ASN



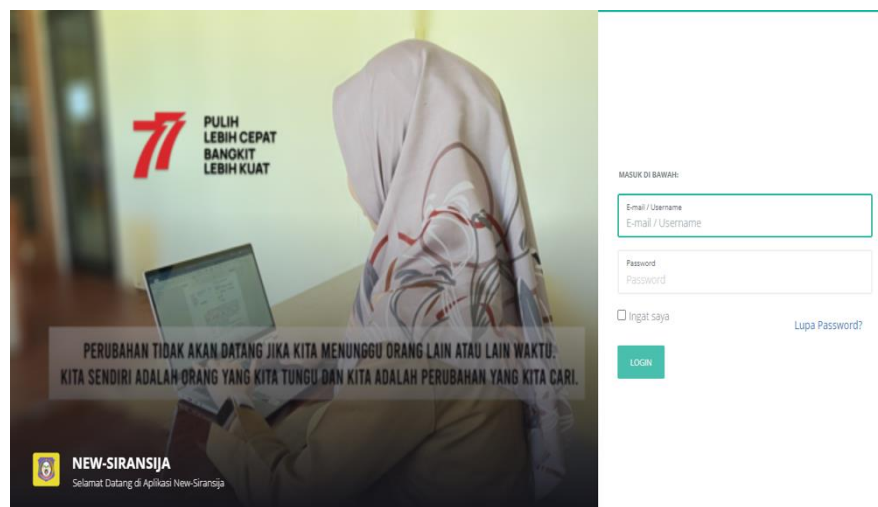
Gambar 6. Aplikasi Monev Pemda Provinsi Gorontalo



Gambar 7. Aplikasi E Sakip



Gambar 8. Aplikasi SIMPD

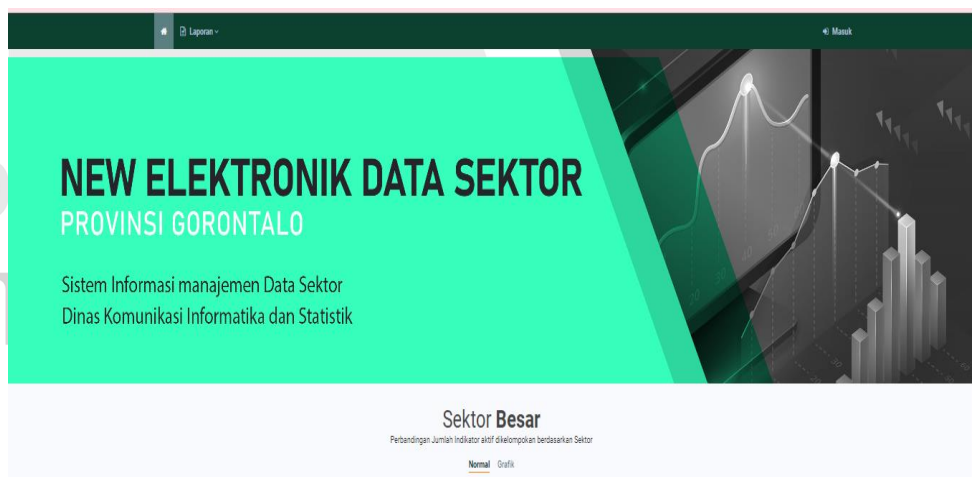


Gambar 9. Aplikasi New Siransija

Sistem E-Monev, E-Sakip, SIMPD, New Siransija yang dimiliki oleh Pemerintah Provinsi Gorontalo dalam usaha untuk meningkatkan akuntabilitas pengembangan pembangunan mampu meningkatkan performa Pemerintah Provinsi Gorontalo untuk mewujudkan akuntabilitas pembangunan daerah.

### 3. Sistem Informasi Metadata Sektor

Sistem Informasi Meta Data Sektor berfungsi untuk memberikan informasi data daerah yang dimiliki Pemda Provinsi Gorontalo secara umum. Meta Data dengan alamat akses <http://e-data-sektor.gorontaloprov.go.id> juga berfungsi sebagai media untuk berbagi data antar pengguna sistem.



**Gambar 10. Aplikasi Metadata Sektor**

Sistem Metadata Sektor merupakan sistem yang dibangun oleh Pemda Provinsi Gorontalo sebagai bentuk tanggung jawab atas penyediaan data.

### 4. Sistem Informasi PPID

Sistem Informasi PPID (Pejabat Pengelola Informasi dan Dokumentasi) berfungsi untuk memberikan informasi dan dokumentasi daerah yang dimiliki oleh Pemda Provinsi Gorontalo yang bisa di publikasi ke masyarakat umum. PPID dengan alamat akses <http://e-ppid.gorontaloprov.go.id> juga berfungsi sebagai media untuk berbagi informasi dan dokumentasi antar pengguna sistem.



**Gambar 11. Aplikasi Sistem Informasi PPID**

Sistem Informasi PPID merupakan sistem yang dibangun oleh Pemda Provinsi Gorontalo untuk memberikan informasi dan dokumentasi yang dibutuhkan oleh publik. Publik dapat mengakses informasi dan dokumentasi melalui sistem informasi PPID dan mengambil manfaat dari informasi yang terkandung didalamnya.

#### **5. Website, Media Sosial dan TV Display informasi yang dikelola oleh Dinas Pariwisata Provinsi Gorontalo**

Website, Link media promosi dan TV display informasi Dinas Pariwisata Provinsi Gorontalo dikembangkan untuk mempromosikan dan mempublikasikan potensi wisata yang ada provinsi gorontalo kepada masyarakat umum melalui media digital dengan alamat akses <http://pariwisata.gorontaloprov.go.id/> serta Instagram dengan akun [dispar\\_gorontaloprov](#) dan akun TikTok [Dispar\\_gorontalo](#) sedangkan informasi untuk mengukur capaian realisasi kinerja Dinas Pariwisata dapat di akses di <https://bit.ly/DashDispar>



Gambar 12. Website Dinas Pariwisata Prov. Gorontalo

Tgl Verifikasi SPJ	Uraian Tagihan	Nomor SPM	Tgl SPM	Nomor SP2D	Tgl SP2D	Nilai Tagihan
23/12/2024	Belanja Alat dan Bahan untuk Keg. Kantor/Souvenir/Cendera Mata berupa Syal Karawo untuk Temu Dispar Prov. Gto. Sub Keg. Penyediaan Peralatan dan Perlengkapan kantor	75.00/03.0/001212/LS/3.26.0.00.0.00.34.0000/PPR2/12/2024	23/12/2024	75.00/04.0/001005/LS/3.26.0.00.0.00.34.0000/PPR2/12/2024	30/12/2024	400,000
23/12/2024	Belanja makan minum aktivitas lapangan pengelolaan kawasan strategis pariwisata, pd sub keg penegasan destinasi pariwisata berkelanjutan dalam pengelolaan kawasan strategis pariwisata provinsi	75.00/03.0/001213/LS/3.26.0.00.0.00.34.0000/PPR2/12/2024	23/12/2024	75.00/04.0/001002/LS/3.26.0.00.0.00.34.0000/PPR2/12/2024	27/12/2024	3,011,800
23/12/2024	Perjads Dalam Daerah an. Riton Abdullah Cs. Menghadiri Acara Pembukaan Bimtek/Pelatihan Pelayanan Prima bagi ASN di Lingkup Prov. Gto. Sub Keg. Pendidikan dan Pelatihan Pegawai Berdasarkan Tugas dan Fungsi	75.00/03.0/001218/LS/3.26.0.00.0.00.34.0000/PPR2/12/2024	23/12/2024	75.00/04.0/000990/LS/3.26.0.00.0.00.34.0000/PPR2/12/2024	27/12/2024	740,000
23/12/2024	Belanja Tagihan Tambahan Penghasilan Pegawai (TPP) ASN selang Bulan Desember 2024 pada Dinas Pariwisata Provinsi Gorontalo sesuai daftar terlampir	75.00/03.0/001207/LS/3.26.0.00.0.00.34.0000/PPR2/12/2024	23/12/2024	75.00/04.0/000992/LS/3.26.0.00.0.00.34.0000/PPR2/12/2024	27/12/2024	171,632,000
23/12/2024	Perjads Dalam Daerah an. Aryanto Husain. Sebagai Mentor PKA Angkatan IV Prov. Gto Thn 2024 di Kab. Bone Bolango Sub Keg. Pendidikan dan Pelatihan Pegawai Berdasarkan Tugas dan Fungsi	75.00/03.0/001215/LS/3.26.0.00.0.00.34.0000/PPR2/12/2024	23/12/2024	75.00/04.0/000999/LS/3.26.0.00.0.00.34.0000/PPR2/12/2024	27/12/2024	370,000
23/12/2024	Pembayaran Belanja Makan Minum Rapat Internal Bid. Perencanaan Keuangan Pd Dispar Prov. Gto Sub Keg. Koordinasi dan Penyusunan Laporan Keuangan Bulanan/ Trwulan/Semesteran SKPD	75.00/03.0/001228/LS/3.26.0.00.0.00.34.0000/PPR2/12/2024	24/12/2024	75.00/04.0/000996/LS/3.26.0.00.0.00.34.0000/PPR2/12/2024	27/12/2024	845,000
23/12/2024	Belanja Makan Minum Rapat Dalam Rangka Rapat Internal Bidang Perencanaan dan Keuangan pd Dinas Pariwisata Provinsi Gorontalo. Sub Keg. Koordinasi dan Penyusunan Laporan Keuangan Bulanan/Trwulan/Semesteran SKPD	75.00/03.0/001225/LS/3.26.0.00.0.00.34.0000/PPR2/12/2024	24/12/2024	75.00/04.0/000995/LS/3.26.0.00.0.00.34.0000/PPR2/12/2024	27/12/2024	810,000
23/12/2024	Belanja jasa Tenaga perantara/ Keg. Gepak. Bulan Desember TA 2024 An. Adisty Kaluku, Tedjiya Ichan. Pada Sub Keg. Penerimaan Destinasi Pariwisata Berkelanjutan dalam Pengelolaan Kawasan strategis pariwisata prov	75.00/03.0/001217/LS/3.26.0.00.0.00.34.0000/PPR2/12/2024	23/12/2024	75.00/04.0/000993/LS/3.26.0.00.0.00.34.0000/PPR2/12/2024	27/12/2024	5,520,000
23/12/2024	Belanja Jasa Tenaga Pelayanan Umum Dinas Pariwisata Provinsi Gorontalo Bulan Desember 2024. Sub Keg. Penyelenggaraan Jasa	75.00/03.0/001209/LS/3.26.0.00.0.00.34.0000/PPR2/12/2024	23/12/2024	75.00/04.0/000984/LS/3.26.0.00.0.00.34.0000/PPR2/12/2024	23/12/2024	36,940,000

Gambar 13. Display SPJ Tracking

Dalam mempromosikan melaporkan pelaksanaan kegiatan dan penilaian kinerja setiap OPD. Sistem ini sangat mendukung dalam melakukan Monitoring dan Evaluasi pelaksanaan pembangunan Pemerintah Daerah Provinsi Gorontalo sehingga kegiatan monitoring dan evaluasi dapat lebih mudah dilakukan secara transparan dan akuntabel.

### BAB III AKUNTABILITAS KINERJA

#### A. Capaian Kinerja Dinas Pariwisata Provinsi Gorontalo

Dinas Pariwisata Provinsi Gorontalo telah melaksanakan penilaian kinerja dengan mengacu pada Perjanjian Kinerja Dinas Pariwisata Provinsi Gorontalo tahun 2024 yang telah disepakati. Penilaian ini dilakukan oleh tim pengelola kinerja untuk mengevaluasi dan mengukur dalam rangka pengumpulan data kinerja yang hasilnya akan memberikan gambaran keberhasilan dan kegagalan dalam pencapaian tujuan dan sasaran. Dari hasil pengumpulan data selanjutnya dilakukan kategorisasi kinerja (penentuan posisi) sesuai dengan tingkat capaian kinerja yaitu:

**Tabel 15. Skala Nilai Peringkat Kinerja**

No	Kriteria	Interval Realisasi (%)	Kode
1	Sangat Baik	91 (= 100	Hijau Tua
2	Tinggi	76 (= 90	Hijau Muda
3	Sedang	66 (= 75	Kuning Tua
4	Rendah	51 (= 65	Kuning Muda
5	Sangat rendah	(= 50	Merah

*Sumber: Permendagri nomor 86 tahun 2017*

Dengan melihat persentase capaian kinerja yang dikelompokkan berdasarkan skala ordinal diatas, analisis dan evaluasi capaian kinerja Dinas Pariwisata Provinsi Gorontalo tersebut dapat diuraikan sebagai berikut:

#### 1. Perbandingan antara target dan realisasi kinerja tahun 2024

Pengukuran target kinerja dari tujuan strategis yang telah ditetapkan oleh Pemerintah Provinsi Gorontalo untuk meningkatkan peran sektor pariwisata dalam pembangunan daerah secara berkelanjutan dilakukan dengan membandingkan antara target kinerja dengan realisasi kinerja. Indikator kinerja sebagai ukuran keberhasilan dari tujuan strategis Pemerintah Provinsi Gorontalo beserta target dan capaian realisasinya dirinci sebagai berikut:

**Tabel 16. Capaian Kinerja Pemerintah Provinsi 2024**

No	Tujuan Strategis	Indikator Kinerja	Satuan	Target	Realisasi	Capaian	Kriteria/ Kode
1	Peningkatan Ekonomi dan Kesejahteraan Masyarakat	Pertumbuhan ekonomi	%	6,42	4,13	64,3	

*Sumber Data: BPS Provinsi Gorontalo 2025*

Pemerintah Provinsi Gorontalo memiliki salah satu indikator makro yang digunakan untuk mengukur ketercapaian tujuan strategis Pemerintah Provinsi Gorontalo. Pada tahun 2024, indikator tujuan strategis tersebut dibawah dari target dengan persentase capaian sebesar 64,3 % atau capaian kriterianya ***Rendah.***

Berdasarkan kebijakan utama pembangunan Gorontalo, maka ditetapkan tema dan unsur tema pembangunan untuk tahun 2024 adalah: " Peningkatan Ekonomi dan Sumber daya Manusia didukung oleh kualitas lingkungan hidup dan tata Kelola pemerintah yang baik".

Selanjutnya dalam mendukung pencapaian tujuan dan sasaran strategis pembangunan menengah daerah Provinsi Gorontalo tersebut maka pengukuran target kinerja dari tujuan strategis yang telah ditetapkan oleh Dinas Pariwisata Provinsi Gorontalo dilakukan dengan membandingkan antara target kinerja dengan realisasi kinerja. Indikator kinerja sebagai ukuran keberhasilan dari tujuan strategis Dinas Pariwisata Provinsi Gorontalo beserta target dan capaian realisasinya dirinci sebagai berikut:

**Tabel 17. Capaian Kinerja Tujuan Strategis Dinas Pariwisata Tahun 2024**

No	Tujuan Strategis	Indikator Kinerja	Satuan	Target	Realisasi	Capaian	Kriteria /Kode
1	Meningkatnya Nilai Tambah Produk Unggulan Daerah, Lapangan Kerja dan Daya Saing Perekonomian	Kontribusi PDRB Sektor Pariwisata	Persentase	3	2,3	76,7	
2	Meningkatnya Kualitas Tata Kelola Pemerintahan	Nilai SAKIP OPD		B	BB	Sangat Baik	

Sumber Data BPS 2025

Dinas Pariwisata Provinsi Gorontalo memiliki 2 indikator tujuan strategis yang digunakan untuk mengukur ketercapaian tujuan strategis Dinas Pariwisata Provinsi Gorontalo. Pertama, indikator kinerja Kontribusi PDRB Sektor Pariwisata mendekati target yang ditetapkan, kriteria **Tinggi** dengan realisasi 2,3 % dengan persentase capaian sebesar 76,7 %. Sedangkan Indikator Kedua yaitu Nilai SAKIP OPD capaiannya melebihi target yang ditentukan dengan nilai sebesar 77,31 (BB) dengan predikat Sangat Baik serta mendapatkan kriteria **Tinggi**.

Lebih lanjut dalam mendukung pencapaian tujuan strategis Dinas Pariwisata Provinsi Gorontalo tersebut pengukuran target kinerja dari sasaran strategis yang telah ditetapkan oleh Dinas Pariwisata Provinsi Gorontalo dilakukan dengan membandingkan antara target kinerja dengan realisasi kinerja. Indikator kinerja sebagai ukuran keberhasilan dari 2 (Dua) sasaran strategis Dinas Pariwisata Provinsi Gorontalo beserta target dan capaian realisasinya dirinci sebagai berikut:

Tabel 18. Capaian Kinerja Sasaran Strategis Dispar 2024

No	Sasaran Strategis	Indikator Kinerja	Satuan	Target Kinerja	Realisasi Kinerja	Persentase capaian (%)	Kriteria / Kode
1	Peningkatan Pariwisata dan Ekonomi Kreatif	Rata-rata lama tinggal wisatawan Mancanegara dan Nusantara	Hari	2	1,43	71,5 %	
		Jumlah Kunjungan Wisatawan Mancanegara	Orang	6500	4055	62,4 %	
		Jumlah Kunjungan Wisatawan Nusantara	Pergerakan	650.000	3.437.439	528,8 %	
		Jumlah Lokasi Destinasi Prioritas yang difasilitasi kegiatan Ekonomi Kreatif	Lokasi	8	8	100%	
2	Penataan Lembaga, Penguatan manajemen ASN, Penguatan Akuntabilitas kinerja, Kualitas Perencanaan, Penatausahaan Keuangan dan Pengawasan.	Persentase Peningkatan Penataan Lembaga	Persentase	100%	100%	100%	
		Persentase Penguatan manajemen ASN	Persentase	100%	100%	100%	
		Persentase Penguatan Akuntabilitas Kinerja	Persentase	100%	100%	100%	
		Persentase Kualitas Perencanaan	Persentase	100%	100%	100%	
		Persentase Penatausahaan Keuangan dan Pengawasan	Persentase	100%	100%	100%	

Sumber data Dinas Pariwisata Kab/Kota dan BPS 2025

Dinas Pariwisata Provinsi Gorontalo memiliki Dua Sasaran Strategis , sasaran pertama adalah Peningkatan Pariwisata dan Ekonomi Kreatif, terdiri dari empat indikator yang digunakan untuk mengukur ketercapaian kinerja Dinas Pariwisata Provinsi Gorontalo. Pada tahun 2024, capaian indikator sasaran Rata-rata lama tinggal wisatawan mancanegara dan nusantara masuk kriteria **Sedang** dengan presentase capaian 71,5 %, Selanjutnya Jumlah kunjungan wisatawan nusantara jauh melebihi target dengan capaian 528,8 % dan masuk kriteria **Sangat Baik**, hal ini disebabkan karena adanya metodologi pengambilan data yang berbeda dari sebelumnya. Dimana sebelumnya menggunakan data dari Dinas Pariwisata Kabupaten Kota beralih ke Mobile Positioning Data ( MPD) oleh BPS. Begitupun dengan sasaran Jumlah lokasi destinasi prioritas yang difasilitasi kegiatan ekonomi kreatif masuk kriteria **Sangat Baik** mencapai 100%. sedangkan untuk Jumlah kunjungan wisatawan mancanegara capaiannya **Rendah** sebesar 62,4 % dari target yang ditetapkan.

Untuk Sasaran Kedua Penataan Lembaga, Penguatan manajemen ASN, Penguatan Akuntabilitas kinerja, Kualitas Perencanaan, Penatausahaan Keuangan dan Pengawasan, capaian indikator kinerjanya sesuai target yang ditetapkan. Dimana kelima indikator tersebut yaitu Persentase Peningkatan Penataan Lembaga, Persentase Penguatan manajemen ASN, Persentase Penguatan Akuntabilitas Kinerja, Persentase Kualitas Perencanaan dan Persentase Penatausahaan Keuangan dan Pengawasan capaiannya 100 % dengan kriteria **Sangat Baik**.

## **2. Perbandingan Antara Capaian Kinerja Tahun 2024 dengan Tahun sebelumnya.**

Capaian kinerja tujuan strategis pemerintah Provinsi Gorontalo dari indikator kinerja pertumbuhan ekonomi dari tahun 2022 sampai dengan tahun 2024 dapat dilihat pada tabel 3.5 di bawah ini:

**Tabel 19. Perbandingan Capaian Kinerja Pemerintah Provinsi**

Tujuan Strategis	Indikator Kinerja		Capaian				
			2022 Base Line	2023	2024	2025	2026
Peningkatan Ekonomi dan Kesejahteraan Masyarakat	1	Pertumbuhan ekonomi	4,50	4,50	4,13		

*Sumber Data BPS 2025*

Dari tabel tersebut diatas capaian dari indikator kinerja pertumbuhan ekonomi Provinsi Gorontalo dari tahun 2024 tumbuh sebesar 4,13 % lebih rendah dibandingkan capaian 2023 yang mengalami pertumbuhan sebesar 4,50%.

Selanjutnya untuk mendukung pencapaian tujuan strategis pemerintah daerah, capaian kinerja tujuan strategis Dinas Pariwisata Provinsi Gorontalo dari indikator kinerja pada tabel 20. di bawah ini:

**Tabel 20. Perbandingan Capaian Kinerja Tujuan Strategis Dispar**

Tujuan Strategis	Indikator Kinerja		Capaian				
			2022 Base Line	2023	2024	2025	2026
Meningkatnya Nilai Tambah Produk Unggulan Daerah, Lapangan Kerja dan Daya Saing Perekonomian		Kontribusi PDRB Sektor Pariwisata	2,33 %	2,40	2,30%		

Indikator Kinerja Kontribusi PDRB Sektor Pariwisata ini merupakan nilai PDRB atas dasar harga berlaku yang diambil dari lapangan usaha Penyediaan Akomodasi dan Makan Minum.

Lebih lanjut untuk mendukung pencapaian tujuan strategis Dinas Pariwisata, capaian kinerja sasaran strategis Dinas Pariwisata Provinsi Gorontalo terdiri dari empat indikator kinerja dapat dilihat pada tabel di bawah ini:

**Tabel 21. Perbandingan Capaian Kinerja Sasaran Strategis Dispar**

Sasaran Strategis	Indikator Kinerja		Capaian		
			2022 Base Line	2023	2024
Peningkatan Pariwisata dan Ekonomi Kreatif	1	Rata-rata lama tinggal Wisatawan Mancanegara	1,85 Hari	1,65 Hari	1,43 Hari
	2	Jumlah kunjungan Wisatawan Mancanegara	57 Wisman	3524 Wisman	4055 Wisman
	3	Jumlah kunjungan Wisatawan Nusantara	704.821 Wisnus	1.408.100 Wisnus	3.437.439 Wisnus
	4	Jumlah Lokasi Destinasi Prioritas yang difasilitasi Kegiatan Ekonomi Kreatif	N/A	8	8

Dari tabel tersebut diatas merupakan perbandingan capaian dari indikator kinerja Dinas Pariwisata dari tahun 2022 sampai dengan tahun 2024.

### **3. Perbandingan realisasi kinerja tahun 2024 dengan target jangka menengah yang terdapat dalam dokumen perencanaan strategis organisasi**

Capaian kinerja tujuan strategis pemerintah Provinsi Gorontalo dari indikator kinerja pertumbuhan ekonomi dibandingkan dengan target RKPD dapat dilihat pada tabel 22 di bawah ini:



Tabel 22. Perbandingan Realisasi Kinerja Pemerintah Provinsi

Tujuan Strategis	Indikator Kinerja	Tahun 2022 Base Line			Tahun 2023			Tahun 2024		
		Target	Realisasi	Capaian	Target	Realisasi	Capaian(%)	Target	Realisasi	Capaian(%)
Peningkatan Ekonomi dan Kesejahteraan Masyarakat	Pertumbuhan Ekonomi	6,3	4,04	64,13%	6,21	4,50	72,46 %	6,42	4,13	64,3 %

Sumber Data BPS 2025

Selanjutnya untuk mendukung pencapaian tujuan strategis pemerintah daerah tersebut capaian kinerja tujuan strategis Dinas Pariwisata Provinsi Gorontalo dibandingkan dengan target Renstra dapat dilihat pada tabel 23 di bawah ini:



**Tabel 23. Perbandingan Realisasi Kinerja Tujuan Strategis Dispar Prov Gtlo s/d Tahun 2023 dengan Target Jangka Menengah dalam Dokumen Renstra**

Tujuan Strategis	Sasaran	Indikator Tujuan/Sasaran	Tahun 2022 Base Line			Tahun 2023			Tahun 2024			Tahun 2025		
			Target	Realisasi	Capaian(%)	Target	Realisasi	Capaian(%)	Target	Realisasi	Capaian(%)	Target	Realisasi	Capaian(%)
Meningkatnya nilai tambah produk unggulan daerah, lapangan kerja dan daya saing perekonomian		Kontribusi PDRB Sektor Pariwisata	N/A	N/A	N/A	2,5%	2,40	96 %	3%	2,3	76,7%	3,5%		
	Peningkatan Pariwisata dan Ekonomi Kreatif	Rata-rata lama tinggal wisatawan Mancanegara dan Nusantara	4	1,85 Hari	46,25%	2 hari	1,65 hari	82,5%	2 hari	1,43 Hari	71,5 %	3 hari		
		Jumlah Kunjungan Wisatawan Mancanegara	7937	57	0,72	6.500 Orang	3.524	54,2%	6.500 Orang	4055 Orang	62,4 %	6.500 Orang		
		Jumlah Kunjungan Wisatawan Nusantara	759.023	704.821	92,86	650.000 Perjalanan	1.408.100 perjalanan	216,6 %	650.000 Perjalanan	3.437.439 Perjalanan	528,8%	650.000 Perjalanan		
		Jumlah Lokasi Prioritas yang difasilitasi kegiatan Ekonomi Kreatif	N/A	N/A	N/A	8 Lokasi	8 Lokasi	100%	8 Lokasi	8 Lokasi	100%	8 Lokasi		
Meningkatnya Kualitas Tata Kelola Pemerintahan		Nilai SAKIP OPD				B	B	100%	B	BB	Sangat Baik			

#### 4. Perbandingan realisasi kinerja tahun 2024 dengan Provinsi lain

Capaian kinerja tujuan strategis pemerintah Provinsi Gorontalo dari indikator kinerja pertumbuhan ekonomi dibandingkan dengan provinsi lain dapat dilihat pada tabel di bawah ini:

**Tabel 24. Perbandingan Realisasi Kinerja Pemerintah Provinsi dengan Daerah Lain**

Tujuan Strategis	Indikator Kinerja	Provinsi Gorontalo	Provinsi Sulawesi Utara	DKI Jakarta
Peningkatan Ekonomi dan Kesejahteraan Masyarakat	Pertumbuhan ekonomi (%)	4,13 %	5,39 %	4,90 %

*Sumber Data BPS 2025*

Dari tabel tersebut diatas merupakan capaian dari indikator kinerja pertumbuhan ekonomi Provinsi Gorontalo dibandingkan dengan provinsi lain.

Lebih lanjut untuk mendukung pencapaian tujuan strategis Dinas Pariwisata, capaian dari indikator tujuan kinerja Kontribusi PDRB Sektor Pariwisata dibandingkan dengan daerah lain dapat dilihat pada tabel di bawah ini:

**Tabel 25. Perbandingan Realisasi Kinerja Tujuan Strategis dengan Daerah Lain**

Tujuan Strategis	Indikator Kinerja	Provinsi Gorontalo	Provinsi Sulut	Provinsi DKI Jakarta
Meningkatnya nilai tambah produk unggulan daerah, lapangan kerja dan daya saing perekonomian	Kontribusi PDRB Sektor Pariwisata	2,3 %	1,68 %	4,85 %

*Sumber Data BPS 2025*

Capaian realisasi indikator sasaran kinerja dibandingkan dengan daerah lain dapat di lihat pada tabel dibawah ini

**Tabel 26. Perbandingan Realisasi Kinerja Sasaran Strategis Dispar dengan Daerah Lain**

Sasaran Strategis	Indikator Kinerja	Provinsi Gorontalo	Provinsi Sulut	Provinsi DKI Jakarta
Peningkatan Pariwisata dan Ekonomi Kreatif	1 Rata-rata lama tinggal wisatawan mancanegara dan nusantara	1,43 hari	1,55 hari	1,63 hari
	2 Jumlah Kunjungan Wisatawan Mancanegara	4055 Orang	51.536 Orang	-
	3 Jumlah Kunjungan Wisatawan Nusantara	3.437.439 Perjalanan	15.046.738 Perjalanan	174.466.476 Perjalanan
	4 Jumlah Lokasi Prioritas yang difasilitasi Kegiatan Ekonomi Kreatif	8	-	-

Sumber Data BPS 2025

## 5. Analisis penyebab keberhasilan/kegagalan atau peningkatan/penurunan kinerja serta alternative solusi yang telah dilakukan

Analisis penyebab keberhasilan/kegagalan atau peningkatan/penurunan kinerja serta alternative solusi yang telah dilakukan Dinas Parawisata Provinsi Gorontalo tahun 2024 dapat diuraikan sebagai berikut:

### a. Meningkatkan peran sektor pariwisata dalam pembangunan daerah secara berkelanjutan dengan indikator kinerja pertumbuhan ekonomi

Capaian dari indikator kinerja pertumbuhan ekonomi Provinsi Gorontalo tahun 2024 mendapatkan kriteria *rendah* hanya sebesar 64,3 % dari target yang ditentukan. Namun menurut data BPS 2025 pertumbuhan ekonomi Gorontalo memberikan kontribusi sebesar 3,48 % terhadap total perekonomian Sulawesi. Hal

ini juga di tunjang dengan indikator Tujuan Dinas Pariwisata Provinsi Gorontalo Kontribusi PDRB Pariwisata dengan lapangan usaha Akomodasi dan Makan Minum masuk pertumbuhan tertinggi ketiga ( Data BPS 2025 ). Dengan realisasi kinerja **Tinggi** mencapai 76,7 %.

Meskipun demikian, Dinas Pariwisata selalu mengupayakan Lebih lanjut untuk mengatasi penurunan kinerja dengan melakukan sinergi dengan para pelaku pembangunan sektor ekonomi lainnya dalam peningkatan pertumbuhan ekonomi Provinsi Gorontalo antara lain membangun kerjasama dengan pelaku industri pariwisata, asosiasi, akademisi, kelompok sadar wisata serta memperbaiki akses, infrastruktur dan fasilitas. Promosi media cetak maupun media online.

#### **b. Meningkatkan Pariwisata dan Ekonomi Kreatif dengan empat indikator .**

Dari empat indikator kinerja tahun 2024, ada dua indikator memenuhi target yaitu jumlah kunjungan wisatawan Nusantara dan jumlah Lokasi destinasi prioritas yang difasilitasi kegiatan ekraf, yang jika dibandingkan dengan beberapa tahun sebelumnya capaiannya setiap tahun diatas 5%. Berbeda dengan indikator lainnya yaitu jumlah kunjungan wisatawan mancanegara dan rata-rata lama tinggal, tahun 2024 belum mencapai target.

Solusi yang dilakukan Dinas Pariwisata untuk mengatasi penurunan kinerja adalah dengan melakukan peningkatan strategi promosi pariwisata yang jitu melalui media online dan menciptakan paket-paket promosi pariwisata yang kreatif, memperbanyak event yang digelar untuk menjaring wisatawan dan memaksimalkan kerjasama dengan lembaga industri pariwisata.

Upaya Peningkatan Ekonomi Kreatif ditunjang dalam dua program yaitu Pengembangan Ekonomi Kreatif melalui Pemanfaatan dan Perlindungan Hak Kekayaan Intelektual dan Pengembangan Sumberdaya Pariwisata dan Ekonomi Kreatif.

#### **c. Upaya Dinas Pariwisata menjadikan Lokasi Destinasi Prioritas yang difasilitasi Kegiatan Ekonomi Kreatif**

Capaian dari indikator kinerja Jumlah lokasi destinasi prioritas yang difasilitasi kegiatan ekonomi kreatif, dimana 8 lokasi destinasi prioritas yang telah

ditetapkan (Lombongo, Botubarani, Benteng Otanaha, Bubohu/Bongo, Iluta, Minanga, Bolihutuo dan Torosiaje) dan difasilitasi industri kreatif melalui 6 subsektor (Kuliner, Fesyen, Kriya, Musik, Seni Pertunjukan, dan Fotografi).

Upaya yang dilakukan Dinas Pariwisata untuk meningkatkan capaian kinerja adalah meningkatkan pengelolaan destinasi wisata di lokasi prioritas dengan dukungan berbagai program dan kegiatan yang dituangkan dalam Renja 2024. Sedangkan untuk partisipasi industri kreatif berupa pameran-pameran, festival, atau promosi-promosi di lokasi prioritas.

Sektor pariwisata menjadi satu dari delapan program unggulan Pemerintah Provinsi Gorontalo. Berbagai upaya dan kebijakanpun telah ditempuh untuk menumbuhkan kembali pariwisata, diantaranya adalah mengusulkan sejumlah destinasi wisata sebagai destinasi geopark serta meningkatkan ketersediaan infrastruktur dasar di beberapa lokasi wisata.

Terdapat beberapa destinasi wisata yang sangat menarik untuk dikunjungi. Obyek wisata yang sangat populer di Provinsi Gorontalo yang merupakan unggulan masing-masing daerah Kabupaten/Kota antara lain adalah sebagai berikut:

- Obyek wisata unggulan Kota Gorontalo



**Gambar 14. Benteng Otanaha**

- Obyek wisata unggulan Kabupaten Gorontalo




**Gambar 15. Desa Wisata Bubohu**



**Gambar 16. Pentadio Resort**

- Obyek wisata unggulan Kabupaten Boalemo



**Gambar 17. Pulo Cinta**



**Gambar 18. Desa Bajo**

- Obyek wisata unggulan Kabupaten Pohuwato



**Gambar 19. Perkampungan Torosiaje**



**Gambar 20. Pantai Pohon Cinta**

- Obyek wisata unggulan Kabupaten Bone Bolango



**Gambar 21. Taman Laut Olele**



**Gambar 22. Wisata Hiu Paus Botubarani**

- Obyek wisata unggulan Kabupaten Gorontalo Utara



**Gambar 23. Pulau Saronde**

Dibandingkan dengan daerah-daerah lain di Indonesia, pariwisata Gorontalo mungkin masih sangat kecil baik dari segi ragam destinasi wisata maupun jumlah kunjungan wisatanya. Oleh karenanya, baik Pemerintah Provinsi maupun Kabupaten/Kota di Gorontalo saat ini saling bersinergi dan sangat gencar dalam mempromosikan destinasi-destinasi wisata yang ada di Provinsi Gorontalo dengan tentunya didukung pula oleh perbaikan infrastruktur, sarana dan prasarana obyek wisata serta SDM kepariwisataan, yang diharapkan nantinya berdampak pada jumlah kunjungan wisatawan dan lama tinggal wisatawan di Gorontalo dan

terutama mendukung indikator tujuan Dinas Pariwisata meningkatkan Kontribusi PDRB Sektor Pariwisata.



## 6. Analisis atas efisiensi penggunaan sumber daya

**Tabel 27. Efisiensi Anggaran Dinas Pariwisata Provinsi Gorontalo Tahun 2024**

Indikator	Target	Realisasi	Program	Anggaran	Penyerapan Anggaran	Tingkat Efisiensi	Efisiensi (%)
Rata-rata lama tinggal Wisatawan Mancanegara dan Nusantara	2 Hari	1,43 Hari	Peningkatan Daya Tarik Destinasi Pariwisata	1.345.366.200	1.335.775.656	9.590.544	0,71 %
Jumlah Kunjungan Wisatawan Mancanegara	6.500 Orang	4055 Orang	Pemasaran Pariwisata	1.769.778.500	1.772.107.860	-2.329.360	-0,13 %
Jumlah Kunjungan. Wisatawan Nusantara	650.000 Perjalanan	3.437.439 Perjalanan	Pengembangan Ekonomi Kreatif Melalui Pemanfaatan dan Perlindungan Hak Kekayaan Intelektual	334.036.550	330.407.108	3.629.442	1,1 %
Jumlah Lokasi Destinasi Prioritas yang difasilitasi Kegiatan Ekonomi Kreatif	8 Lokpri	8	Pengembangan Sumber Daya Pariwisata dan Ekonomi Kreatif	225.000.000	222.162.609	2.837.391	1,3 %
			Penunjang Urusan Pemerintahan Daerah Provinsi	9.014.474.214	8.749.713.288	264.760.926	2,9 %
							5,88 %

Penggunaan sumber daya dalam rangka mendukung pelaksanaan program/kegiatan terdiri atas dua yaitu efisiensi sumberdaya biaya dan sumberdaya manusia. Pada Tahun 2024 realisasi biaya untuk semua program adalah Rp. 12.410.166.521 sementara target biaya untuk semua program yaitu Rp. 12.688.655.464 atau sebesar 97,81 %. Dengan demikian capaian tingkat efisiensi sebesar 5,88 %.

## **7. Analisis program/kegiatan yang menunjang keberhasilan ataupun kegagalan pencapaian pernyataan kinerja**

Dalam mendukung keberhasilan pencapaian kinerja Dinas Pariwisata Provinsi Gorontalo dicapai melalui pelaksanaan program dan kegiatan tahun anggaran 2024. Program-program tersebut dilaksanakan oleh sekretariat dan masing-masing bidang yaitu Bidang Pengembangan Pemasaran Pariwisata, Bidang Pengembangan Destinasi dan Industri Pariwisata, Bidang Pengembangan Ekonomi Kreatif dan SDM Kepariwisata. Program – program yang telah diselenggarakan sebagai berikut :

1. Program Pemasaran Pariwisata
2. Program Peningkatan Daya Tarik Destinasi Pariwisata
3. Program Pengembangan Ekonomi Kreatif, Melalui Pemanfaatan dan Perlindungan Hak Kekayaan Intelektual
4. Program Pengembangan Sumber Daya Pariwisata dan Ekonomi Kreatif
5. Program Penunjang Urusan Pemerintahan Daerah Provinsi

Dalam mendukung keberhasilan pencapaian program-program tersebut diatas dicapai melalui pelaksanaan 12 Kegiatan dan 16 Sub Kegiatan yang dilaksanakan yaitu:

Kegiatan:

1. Pemasaran Pariwisata dalam dan Luar Negeri Daya tarik, Destinasi dan Kawasan Strategis Pariwisata Provinsi
2. Pengelolaan Dayatarik Wisata Provinsi

3. Pengelolaan Kawasan Strategis Pariwisata
4. Pengelolaan Destinasi Pariwisata Provinsi
5. Penetapan TDUP Lintas Daerah Kab. Kota dalam Satu Daerah Provinsi
6. Penyediaan Sarana dan Prasarana Kota Kreatif.
7. Pelaksanaan Peningkatan Kapasitas SDM Pariwisata dan Ekonomi Kreatif Tingkat Lanjutan
8. Perencanaan Penganggaran dan Evaluasi Kinerja Perangkat Daerah
  
9. Administrasi Keuangan Perangkat Daerah
10. Administrasi Kepegawaian Perangkat Daerah
11. Administrasi Umum Perangkat Daerah.
12. Penyediaan Jasa Penunjang Urusan Pemerintah Daerah

Sub Kegiatan:

1. Fasilitasi Kegiatan Pemasaran Pariwisata Baik Dalam dan Luar Negeri
2. Penguatan Promosi Melalui Media Cetak, Elektronik dan Media Lainnya, Baik Dalam dan Luar Negeri
3. Monitoring dan Evaluasi Pengembangan Pemasaran Pariwisata
4. Pengadaan, Pemeliharaan, Rehab Saprass Dalam Daya Tarik Wisata Provinsi
5. Penerapan Destinasi Pariwisata Berkelanjutan Dalam Pengelolaan Kawasan Strategis Pariwisata Provinsi
6. Penguatan Jejaring Tata Kelola Destinasi Pariwisata Tingkat Provinsi
7. Pengelolaan Investasi Pariwisata Provinsi
8. Koordinasi dan Sinkronisasi Pengembangan Ruang Kreasi dan Jaringan Orang Kreatif
9. Pemberdayaan dan Pembinaan Masyarakat Untuk Pengembangan Pariwisata
10. Pengembangan Kompetensi SDM Ekonomi Kreatif
11. Penyusunan Dokumen Perencanaan Perangkat Daerah
12. Penyediaan Gaji dan Tunjangan ASN
13. Koordinasi dan Penyusunan Laporan Keuangan Bulanan/Triwulan/ Semesteran SKPD
14. Pendidikan dan Pelatihan Pegawai Berdasarkan Tugas dan Fungsi

15. Penyediaan Peralatan dan Perlengkapan Kantor
16. Penyediaan Jasa Peralatan dan Perlengkapan Kantor

Tingkat pencapaian semua indikator didukung oleh semua program kegiatan diatas. Beberapa hal yang berpengaruh yang kemudian dapat menjadi bahan analisa kedepannya diantaranya faktor penghambat, faktor pendorong, permasalahan dan solusi.

Faktor Penghambat :

Beberapa faktor penghambat yang ditemui dalam meningkatkan dua indikator yang belum memenuhi target yaitu Rata-rata lama tinggal wisatawan dan Jumlah kunjungan wisatawan Mancanegara diantaranya adalah :

1. Rata-rata lama tinggal wisatawan:

- Koordinasi dengan pemerintah Kabupaten/Kota khususnya Dinas Pariwisata mengenai pelaksanaan event daerah yang masih parsial antara event yang satu dan lainnya belum optimal.
- Minimnya ketersediaan sarana dan prasarana pada obyek wisata, aksesibilitas menuju obyek wisata yang belum memadai
- Kurangnya partisipasi untuk menjaga kebersihan, keamanan dan ketertiban obyek wisata.

2. Jumlah Kunjungan Wisatawan Mancanegara

- Minimnya Pelaksanaan event pariwisata daerah berskala nasional
- Belum tersedianya transportasi laut dan udara secara terintegrasi dan terkoneksi.
- Belum tersedianya paket wisata yang terintegrasi dengan pelaksanaan event daerah.

Faktor Pendorong :

1. Rata-rata Lama Tinggal Wisatawan:

- Terdapatnya Varietas Wisata Unggulan beragam destinasi menarik melibatkan keindahan alam, kekayaan budaya dan pesona bahari.
- Meningkatnya Bisnis Perhotelan, dimana keberadaannya memberikan pengaruh positif terhadap kemajuan dan perkembangan industri pariwisata.

- Geopark Gorontalo, sedang dikembangkannya sebagai potensi menjadi Taman Geopark Nasional
2. Jumlah Kunjungan Wisatawan Mancanegara
- Terdapatnya Destinasi Geopark Gorontalo antarlain, Wisata Hiu Paus Botubarani, Pemandian Air Panas Lombongo, Museum Pendaratan Soekarno Iluta, Desa Wisata Religi Bobuhu, Benteng Otanah dan Pantai Bolihutuo.
  - Nilai historis dari daya tarik wisata sebagai potensi pemasaran wilayah serta adat istiadat dan budaya masih terjaga.

Solusi Permasalahan :

Dari permasalahan yang ditemui dalam mencapai target jumlah kunjungan wisatawan mancanegara dan rata-rata lama tinggal, maka beberapa alternative solusi yang dapat dilakukan, diantaranya:

1. Perlu adanya kerjasama dengan instansi terkait aksesibilitas menuju tempat wisata, agar wisatawan yang ingin berkunjung merasa nyaman dan yakin untuk datang berkunjung ke Gorontalo.
2. Kerjasama kemitraan dan sinergitas antara stakeholder pariwisata diperlukan untuk konektifitas antar destinasi yang optimal. Seperti contoh, antara pelaku usaha biro perjalanan (ASITA) dengan pengusaha hotel dan restoran (PHRI) dan pemerintah provinsi. Kemitraan ini dapat dibangun dengan penentuan paket wisata apa yang mau dipromosikan kepada wisatawan domestik atau mancanegara. Dengan adanya kemitraan seperti ini semua sektor saling menguntungkan dan dapat memajukan sektor pariwisata.
3. Melakukan Inovasi pada pelaksanaan event sehingga mengundang ketertarikan wisatawan datang berkunjung.

## **B. Realisasi Anggaran**

Penyerapan anggaran belanja pada tahun 2024 sebesar Rp. 12.410.166.521,- (97,81 %) sudah termasuk Penyediaan gaji dan tunjangan ASN. Adapun rincian total realisasi anggaran yang dikelola Dinas Pariwisata Provinsi Gorontalo Tahun 2024 sebagai berikut :

1. APBD Belanja tidak langsung sebesar Rp. 6.118.947.315,- (97,60 %)
2. APBD Belanja langsung sebesar Rp. 6.291.219.206,- terinci sbb:
  - Belanja Barang dan Jasa Rp. 5.467.702.410,- (97,78 %)
  - Belanja Modal Rp. 823.516.796,- (99,50 % )
3. APBN (Non Fisik) Rp. 1.317.001.006 (99.02 %)

Realisasi anggaran yang dikelola Dinas Pariwisata Tahun 2024 dapat dijelaskan sebagai berikut:

1. Realisasi anggaran belanja langsung APBD sebesar Rp. 6.291.219.206,- (98 %) dari total anggaran yang dialokasikan untuk program sebesar Rp 6.419.376.000,-
2. Realisasi anggaran Belanja Tidak Langsung APBD sebesar Rp. 6.118.947.315,- (97,60 %) dari total anggaran yang dialokasikan sebesar Rp 6.269.279.464,-
3. Realisasi anggaran APBN sebesar Rp. 1.317.001.006,- (99,02 %) dari total anggaran yang dialokasikan sebesar Rp. 1.330.000.000

Jika dikaitkan antara kinerja pencapaian sasaran dengan penyerapan anggaran, pencapaian sasaran yang relatif baik dan diikuti dengan penyerapan anggaran kurang dari 100% menunjukkan bahwa dana yang disediakan untuk pencapaian sasaran pembangunan tahun 2024 telah mencukupi.

Anggaran dan realisasi belanja langsung tahun 2024 yang dialokasikan untuk membiayai program/kegiatan dalam pencapaian sasaran disajikan pada tabel berikut:

**Tabel 28. Realisasi Anggaran Dinas Pariwisata Tahun 2024**

No	Sasaran	Indikator Kinerja	Kinerja			Anggaran		
			Target	Realisasi	% Realisasi	Pagu (Rp)	Realisasi (Rp)	Realisasi (%)
1	2	3	4	5	6	7	8	9
1	Peningkatan Pariwisata dan Ekonomi Kreatif	Rata-rata lama tinggal Wisatawan Mancanegara dan Nusantara	2 hari	1,43	71,5			
		Jumlah Kunjungan Wisatawan Mancanegara	6.500	4055	62,4			
		Jumlah Kunjungan Wisatawan Nusantara	650.000	3.437.439	528,8			
		Jumlah Lokasi Destinasi Prioritas yang difasilitasi Kegiatan Ekonomi Kreatif	8	8	100			
	Dana APBD					12.688.655.464	12.410.166.521	97,81
	APBN					1.330.000.000	1.317.001.006	99,02
	Belanja Langsung					6.419.376.000	6.291.219.206	98
	Belanja Tidak Langsung					6.269.279.464	6.118.947.315	97,60
	Total Belanja					14.018.655.464	13.727.167.527	97,92

## **BAB IV**

### **PENUTUP**

LAKIP Dinas Pariwisata Provinsi Gorontalo merupakan laporan pertanggungjawaban atas pencapaian pelaksanaan Capaian Kinerja Dinas Pariwisata menuju good governance dengan mengacu kepada Rencana Strategis Dinas Pariwisata Provinsi Gorontalo tahun 2023 – 2026, Renja 2024, serta Perjanjian Kinerja dengan Gubernur Provinsi Gorontalo Tahun 2024.

Laporan Akuntabilitas Kinerja Instansi Pemerintah (LAKIP) Dinas Pariwisata Provinsi Gorontalo tahun 2024 disusun berdasarkan program kegiatan dispar yang dituangkan dalam Dokumen Pelaksana Anggaran (DPA) tahun 2024. Menyajikan laporan keberhasilan dan kegagalan atas pencapaian yang telah ditargetkan yang tercermin dalam Indikator Kinerja Utama (IKU).

Untuk selanjutnya tataran indikator kinerja utama ini perlu untuk dibahas lebih lanjut agar terdapat penajaman-penajaman yang sesuai dengan perkembangan Pariwisata provinsi Gorontalo dengan melihat isu-isu nasional yang berkembang. Sehingga tercapai Tujuan Dinas Pariwisata untuk mendukung Visi Misi Gubernur terpilih yang akan dituangkan dalam RPJMD.

#### **A. Kesimpulan**

Berdasarkan hasil capaian kinerja Dinas Pariwisata Tahun 2024 atas 4 (Empat) indikator kinerja utama, untuk indikator jumlah kunjungan wisatawan nusantara capaiannya jauh melebihi target yang ditentukan sedangkan untuk Indikator jumlah lokasi prioritas yang difasilitasi kegiatan ekonomi kreatif capaiannya sesuai dengan target. Sementara dua indikator lainnya yaitu Rata-rata lama tinggal wisatawan mancanegara dan Nusantara serta jumlah kunjungan wisatawan mancanegara, belum memenuhi target yang ditentukan. Berdasarkan hasil pengukuran kinerja Dinas Pariwisata Provinsi Gorontalo dapat dilihat sebagai berikut:

1. Sasaran Strategis pertama adalah Peningkatan Pariwisata dan Ekonomi Kreatif, terdiri dari empat indikator yang digunakan untuk mengukur ketercapaian kinerja Dinas Pariwisata Provinsi Gorontalo. Pada tahun 2024, capaian indikator sasaran Rata-rata lama tinggal wisatawan mancanegara dan nusantara masuk kriteria **Sedang** dengan presentase capaian 71,5 %, Selanjutnya Jumlah kunjungan wisatawan nusantara jauh melebihi target dengan capaian 528,8 % dan masuk kriteria **Sangat Baik**, hal ini disebabkan karena adanya metodologi yang berbeda dari sebelumnya. Dimana sebelumnya menggunakan data dari Dinas Pariwisata Kabupaten Kota berubah menggunakan Mobile Positioning Data ( MPD) oleh BPS. Begitupun dengan sasaran Jumlah lokasi destinasi prioritas yang difasilitasi kegiatan ekonomi kreatif masuk kriteria **Sangat Baik** mencapai 100%. sedangkan untuk Jumlah kunjungan wisatawan mancanegara capaiannya **Rendah** sebesar 62,4 % dari target yang ditetapkan.
2. Untuk Sasaran Strategis Kedua Penataan Lembaga, Penguatan manajemen ASN, Penguatan Akuntabilitas kinerja, Kualitas Perencanaan, Penatausahaan Keuangan dan Pengawasan, capaian indikator kerjanya sesuai target yang ditetapkan. Dimana kelima indikator tersebut yaitu Persentase Peningkatan Penataan Lembaga, Persentase Penguatan manajemen ASN, Persentase Penguatan Akuntabilitas Kinerja, Persentase Kualitas Perencanaan dan Persentase Penatausahaan Keuangan dan Pengawasan capaiannya 100 % dengan kriteria **Sangat Baik**.

Berdasarkan simpulan tersebut diatas, Pelaksanaan Program dan Kegiatan tahun 2024 tidak semuanya dapat mencapai target. Maka sangat diperlukan strategi untuk peningkatan kinerja tahun selanjutnya :

1. Sektor pariwisata agar dapat menjadi program prioritas daerah baik di tingkat Provinsi maupun Kabupaten/Kota yang didukung dengan alokasi dana dan kegiatan yang lebih memadai, guna makin menumbuhkan efek ganda bagi perekonomian masyarakat, khususnya di sektor riil.

2. Rencana Induk Pembangunan Pariwisata agar dapat segera ditetapkan dan menjadi pedoman dalam pengembangan pariwisata.
3. Perlunya dukungan dan koordinasi yang lebih intensif lagi dalam hal pengembangan pasar dan promosi pariwisata Gorontalo yang lebih kreatif dan inovatif, agar dapat dijangkau secara lebih luas oleh wisatawan baik nusantara maupun mancanegara.

Gorontalo, Januari 2025

**Kepala Dinas Pariwisata  
Provinsi Gorontalo**



**Dr. Ir. ARYANTO HUSAIN, M.MP**

**NIP. 197001151998031010**

pesona  
indonesia

**Lampiran:****1. Dokumen Perjanjian Kinerja****GOVERNUR GORONTALO****PERJANJIAN KINERJA PERUBAHAN TAHUN 2024**

Dalam rangka mewujudkan manajemen pemerintahan yang efektif, transparan dan akuntabel serta berorientasi pada hasil, kami yang bertanda tangan di bawah ini :

Nama : **Dr. Ir. ARYANTO HUSAIN, M.MP**

Jabatan : Kepala Dinas Pariwisata Provinsi Gorontalo

selanjutnya disebut pihak pertama

Nama : **RUDY SALAHUDDIN**

Jabatan : PENJABAT GOVERNUR GORONTALO

selaku atasan pihak pertama, selanjutnya disebut pihak kedua

Pihak pertama berjanji akan mewujudkan target kinerja yang seharusnya sesuai lampiran perjanjian ini, dalam rangka mencapai target kinerja jangka menengah seperti yang telah ditetapkan dalam dokumen perencanaan. Keberhasilan dan kegagalan pencapaian target kinerja tersebut menjadi tanggung jawab kami.

Pihak kedua akan melakukan supervisi yang diperlukan serta akan melakukan evaluasi terhadap capaian kinerja dari perjanjian ini dan mengambil tindakan yang diperlukan dalam rangka pemberian penghargaan dan sanksi.

Gorontalo, 28 Juni 2024

**Pihak Kedua,**

Ditandatangani secara elektronik oleh :  
**PENJABAT GOVERNUR**



**RUDY SALAHUDDIN**

yang diterbitkan oleh BSiE.

**Pihak Pertama,**

Ditandatangani secara elektronik oleh :  
**KEPALA DINAS PARIWISATA**



**Dr. Ir. ARYANTO HUSAIN, M.MP**

yang diterbitkan oleh BSiE.

**PERJANJIAN KINERJA PERUBAHAN TAHUN 2024  
DINAS PARIWISATA PROVINSI GORONTALO**

No	SASARAN STRATEGIS	INDIKATOR KINERJA	TARGET
1	Peningkatan Pariwisata dan Ekonomi Kreatif	Rata-Rata Lama Tinggal Wisatawan Mancanegara dan Nusantara	2 Hari
		Jumlah Kunjungan Wisatawan Mancanegara	6500 Orang
		Jumlah Kunjungan Wisatawan Nusantara	650.000 Perjalanan
2	Terwujudnya Penataan Lembaga, Penguatan Manajemen ASN, Penguatan Akuntabilitas kinerja, kualitas Perencanaan, Penatausahaan Keuangan dan Pengawasan.	Persentase Peningkatan Penataan Lembaga	100%
		Persentase Penguatan Manajemen ASN	100 %
		Persentase Penguatan Akuntabilitas Kinerja	100%
		Persentase Kualitas Perencanaan	100%
		Persentase Penatausahaan Keuangan dan Pengawasan	100%

Program	Anggaran	Keterangan
1. Peningkatan Daya Tarik Destinasi Pariwisata	Rp. 1.341.646.200,-	APBD
2. Pemasaran Pariwisata	Rp. 1.415.578.500,-	APBD
3. Pengembangan Ekonomi Kreatif Melalui Pemanfaatan dan Perlindungan Hak Kekayaan Intelektual.	Rp. 263.016.550,-	APBD
4. Pengembangan Sumber Daya Pariwisata dan Ekonomi Kreatif	Rp. 225.000.000,-	APBD
5. Penunjang Urusan Pemerintahan Daerah Provinsi	Rp. 9.237.879.214,-	APBD
6. Kepariwisataaan dan Ekonomi Kreatif	<u>Rp. 1.330.000.000,-</u>	APBN
<b>Jumlah</b>	Rp. 13.813.120.464,	

Gorontalo, 28 Juni 2024



## 2. Indikator Kinerja Utama

### INDIKATOR KINERJA UTAMA (IKU) DINAS PARIWISATA PROVINSI GORONTALO TAHUN 2024

NO	SASARAN STRATEGIS	INDIKATOR KINERJA UTAMA	FORMULA/ PENJELASAN	TARGET
1	Peningkatan Pariwisata dan Ekonomi Kreatif	Rata-Rata Lama Tinggal Wisatawan Mancanegara dan Nusantara	<ol style="list-style-type: none"> <li>Rata-rata tamu yang datang dan menginap di hotel akomodasi per harinya, dihitung berdasarkan tamu yang datang dan menginap selama tahun tersebut</li> <li>Sumber Data BPS</li> </ol>	2 Hari
		Jumlah Kunjungan Wisatawan Mancanegara	<ol style="list-style-type: none"> <li>Jumlah Wisatawan Mancanegara yang Berkunjung ke Provinsi Gorontalo</li> <li>Sumber Data Kabupaten/Kota</li> </ol>	6500
		Jumlah Kunjungan Wisatawan Nusantara	<ol style="list-style-type: none"> <li>Jumlah Perjalanan Wisatawan Nusantara ke Provinsi Gorontalo</li> <li>Sumber Data melalui Mobile Positioning Data (MPD) oleh BPS.</li> </ol>	650.000

Gorontalo, Januari 2024

Kepala Dinas



**Dr. Ir. Aryanto Husain, M.MP**

NIP. 197001151998031010

### 3. Tanggapan /Tindak Lanjut Hasil Evaluasi SAKIP Tahun Sebelumnya



**PEMERINTAH PROVINSI GORONTALO  
DINAS PARIWISATA**

*Jl. Jamaluddin Malik No.41 Kelurahan Limba U2 Kecamatan Kota Selatan  
Kota Gorontalo*

Nomor : 556 /Dispar/ /III/2025  
Lamp : 2 Lembar  
Perihal : Tanggapan Hasil Evaluasi (LHE)  
Atas SAKIP Tahun 2023

Gorontalo, 03 Maret 2025

Kepada Yth :  
**Tim SAKIP dan Evaluasi Internal  
Provinsi Gorontalo**

Di-  
Tempat.

Menindaklanjuti hasil evaluasi internal AKIP Tahun 2023 yang tertuang dalam surat nomor. 700/LHE/RHS/INSP/144/VII/2024 Tanggal 16 Juli 2024 perihal Hasil Evaluasi Internal AKIP Tahun 2023 oleh Tim SAKIP dan Evaluasi Internal Dinas Pariwisata Provinsi Gorontalo, maka dengan ini dapat kami sampaikan tanggapan sebagai berikut:

1. Mengapresiasi hasil evaluasi yang dituangkan dalam bentuk nilai, dimana Dinas Pariwisata untuk tahun 2023 memperoleh nilai sebesar 77,31 dengan predikat BB, sehingga untuk kedepannya akan kami tingkatkan. Serta akan disesuaikan target indikator tujuan Meningkatnya Kualitas Tata Kelola Pemerintahan yang terdapat dalam renstra.
2. Terhadap Rekomendasi yang disarankan yakni:
  - a). Menyelaraskan tujuan strategis antara dokumen renstra, Renja dan laporan kinerja agar menggambarkan hubungan yang berkesinambungan atas kondisi/hasil yang akan dicapai.  
Dinas Pariwisata memiliki 2 tujuan strategis dalam dokumen renstra dan renja yaitu (1) meningkatinya nilai tambah produk unggulan daerah lapangan kerja dan daya saing perekonomian. (2) Meningkatnya kualitas tata kelola pemerintahan. Pada Dokumen Laporan Kinerja salah satu tujuan strategis yaitu meningkatinya kualitas tata kelola

**Catatan:**

UU ITE No. 11 Tahun 2008 Pasal 5 ayat 1 :

"Informasi Elektronik dan/atau Dokumen Elektronik dan/atau hasil cetaknya merupakan alat bukti hukum yang sah."

Dokumen ini telah ditandatangani secara elektronik menggunakan **sertifikat elektronik** yang diterbitkan **BSrE**.

Cetakan ini merupakan salinan dan **dapat dibuktikan keasliannya** melalui scan QRCode yang terdapat pada dokumen ini



pemerintahan, tidak dicantumkan sehingga terdapat inkonsistensi antara dokumen Laporan Kinerja dengan Dokumen Renstra dan Renja.

Tanggapan :

Secara umum dalam laporan kinerja 2024 telah kami selaraskan tujuan strategis yang dimaksud.

- b). Melakukan evaluasi terhadap capaian kinerja yang tidak tercapai target serta meningkatkan strategi dalam pencapaian kinerja tahun berikutnya serta menginformasikan hambatan hambatan atas tidak tercapainya target tersebut dalam dokumen laporan kinerja.

Tanggapan:

Rekomendasi yang dimaksud telah kami tuangkan dalam Laporan Kinerja 2024

Kepala Dinas  
Pariwisata Provinsi Gorontalo



Ditandatangani secara elektronik oleh :  
KEPALA DINAS PARIWISATA



Dr. Ir. **ARYANTO HUSAIN, M.MP**

yang diterbitkan oleh BSE.

**Catatan:**

UU ITE No. 11 Tahun 2008 Pasal 5 ayat 1 :

*"Informasi Elektronik dan/atau Dokumen Elektronik dan/atau hasil cetaknya merupakan alat bukti hukum yang sah."*


Dokumen ini telah ditandatangani secara elektronik menggunakan **sertifikat elektronik** yang diterbitkan BSE.

Cetakan ini merupakan salinan dan **dapat dibuktikan keasliannya** melalui scan QRCode yang terdapat pada dokumen ini



**Matriks Tindak Lanjut Hasil Evaluasi SAKIP**  
**Dinas Pariwisata Provinsi Gorontalo Tahun 2023**

No	Rekomendasi LHE 2023	Tindaklanjut	Penanggung Jawab	Status/Progres Penyelesaian	Kondisi Terkini	Masalah yang dihadapi	Bukti Dukung
(1)	(2)	(3)	(4)	(5)	(6)	(7)	(8)
1	Menyelaraskan tujuan strategis antara dokumen renstra, Renja dan laporan kinerja agar menggambarkan hubungan yang berkesinambungan atas kondisi/hasil yang akan dicapai.	Pada Tahun 2024 Dinas Pariwisata telah menyelaraskan rekomendasi yang dimaksud.	Dinas Pariwisata (Subag Perencanaan dan Keuangan)	selesai	Sudah di Sesuaikan	-	LKIP 2024
2	Melakukan evaluasi terhadap capaian kinerja yang tidak tercapai target serta meningkatkan strategi dalam pencapaian kinerja tahun berikutnya serta menginformasikan hambatan-hambatan atas tidak tercapainya target tersebut dalam dokumen laporan kinerja	Rekomendasi yang dimaksud akan dituangkan dalam Laporan Kinerja Tahun 2024 pada Bab III	Dinas Pariwisata (Subag Perencanaan dan Keuangan)	selesai	Sudah di Sesuaikan		LKIP 2024

Gorontalo, Maret 2025  
Kepala Dinas  
  
Dr. Ir. Aryanto Husain, M.MP  
NIP. 197001151998031010

#### 4. Penghargaan



Dinas Pariwisata ( Gorontalo Karnaval Karawo ) masuk pada Karisma Event Nusantara 2024