



PEMERINTAH PROVINSI
GORONTALO



LAPORAN KINERJA INSTANSI PEMERINTAH (LKIP) TAHUN 2022

DINAS PARIWISATA
PROVINSI GORONTALO

Jl. Jamaludin Malik No.41 Kel. Limba U II
Kec. Kota Selatan Kota Gorontalo

Kata Pengantar

Assalamualaikum warahmatullahi wabarakatuh,

Laporan kinerja instansi Pemerintah (LAKIP) Dinas Pariwisata Provinsi Gorontalo Tahun 2022 disusun berdasarkan perjanjian kinerja Tahun 2022. LAKIP Dinas Pariwisata Provinsi Gorontalo Tahun 2022 merupakan bentuk akuntabilitas publik dari pelaksanaan tugas dan fungsi dan penggunaan anggaran yang dipercayakan kepada setiap instansi pemerintah. Laporan ini sebagai media informasi publik atas capaian kinerja yang terukur. Capaian kinerja disajikan melalui pengukuran dan evaluasi kinerja serta pengungkapan (disclosure) secara memadai atas hasil analisis pengukuran kinerja.

Tujuan penyusunan laporan ini adalah untuk memberikan gambaran tingkat pencapaian instansi yang mengindikasikan tingkat keberhasilan dan kegagalan pencapaian sasaran strategis berdasarkan indikator-indikator yang ditetapkan. Diharapkan penyajian LAKIP ini dapat menjadi bahan evaluasi untuk perbaikan kinerja agar lebih berorientasi pada hasil, relevan, efektif, efisien dan berkelanjutan di masa mendatang.

Demikian laporan kinerja instansi pemerintah (LAKIP) Tahun 2022 ini disusun. Semoga dapat bermanfaat bagi Pemerintah Provinsi Gorontalo dan masyarakat secara keseluruhan.

Wassalamualaikum warahmatullahi wabarakatuh

Gorontalo, Januari 2023

**Kepala Dinas Pariwisata
Provinsi Gorontalo**



H. RIFLI M. KATILI, AP, S.Sos, M.Ec.Dev.
NIP. 19750520199311100

I khtisar Eksekutif

Laporan Kinerja Instansi Pemerintah (LAKIP) Dinas Pariwisata Provinsi Gorontalo Tahun 2022 ini merupakan bentuk pertanggungjawaban atas perjanjian kinerja Dinas Pariwisata Provinsi Gorontalo yang memuat rencana, capaian, dan realisasi indikator kinerja dari sasaran strategis. Sasaran dan indikator kinerja termuat dalam Renstra Dinas Pariwisata Provinsi Gorontalo Tahun 2017- 2022. Untuk mencapai sasaran tersebut, ditempuh dengan melaksanakan strategi, kebijakan, program dan kegiatan seperti telah dirumuskan dalam rencana strategis.

Ringkasan kinerja Dinas Pariwisata Provinsi Gorontalo yang dihasilkan di tahun 2022, dapat digambarkan sebagai berikut:

Sasaran meningkatkan peran sektor pariwisata dalam pembangunan daerah secara berkelanjutan dengan indikator kinerja pertumbuhan ekonomi. Capaian dari indikator kinerja tahun 2022 sebesar 4,04 dari target, naik dibandingkan dengan 3 tahun sebelumnya yang jauh dari target yaitu -0,02. Sehingga Pencapaian target RPJMD tahun 2022 capaiannya 64,13 %.

Sasaran menjadikan pariwisata Gorontalo sebagai destinasi nasional/internasional dengan indikator kinerja persentase pertumbuhan jumlah wisatawan mancanegara dan nusantara capaian realisasi sangat rendah hanya sebesar -12,31% untuk Wisman dan 45,45% untuk Wisnus, bila dibandingkan dengan 3 tahun sebelumnya, capaian tahun 2022 masih lebih baik. Persentase pertumbuhan jumlah wisatawan mancanegara dan nusantara tahun 2022 hanya sebesar -246.2% untuk Wisman dan sebesar 909% untuk Wisnus. Artinya, capaian wisnus melebihi target 5%.

Sasaran meningkatnya jumlah kunjungan dan lama tinggal wisatawan mancanegara dan nusantara dengan indikator kinerja jumlah kunjungan wisatawan Mancanegara dan wisatawan Nusantara, adapun capaian dari indikator tahun 2022 untuk kunjungan Wisman sangat rendah sebesar 0,72%, sedangkan kunjungan Wisnus capaiannya Sangat Baik sebesar 92,86%. Bila dibandingkan dengan 3 tahun sebelumnya , capaian tahun 2022 masih lebih baik. Untuk Jumlah kunjungan wisatawan Mancanegara menurun capaiannya

sebanyak 57 Wisman dan untuk Wisatawan Nusantara naik sebanyak 704.821 Wisnus. Bila dibandingkan dengan target renstra capaiannya sangat rendah sebesar 0,72% untuk Wisman sedangkan untuk Wisnus capaiannya sangat baik yaitu 92,86%.

Bila dibandingkan dengan 3 tahun sebelumnya rata-rata lama tinggal wisatawan Mancanegara dan wisatawan Nusantara lebih baik capaiannya. Tahun 2020 realisasi 1,58 hari sedangkan tahun 2022 realisasinya 1,85 hari. Dengan capaian 46,25%. Selanjutnya bila dibandingkan dengan daerah lain capaian Dinas Pariwisata Provinsi masih lebih unggul.

Evaluasi atas pencapaian kinerja dan permasalahan yang ditemui pada setiap sasaran menunjukkan beberapa tantangan yang perlu menjadi perhatian bagi Dinas Pariwisata Provinsi Gorontalo ke depan, sebagai berikut:

1. Melakukan sinergi dengan para pelaku pembangunan sektor ekonomi lainnya dalam peningkatan pertumbuhan ekonomi Provinsi Gorontalo.
2. Peningkatan strategi promosi pariwisata yang jitu melalui media digital
3. Peningkatan infrastruktur penunjang berupa sarana dan prasarana di lokasi wisata seperti: perbaikan jalan menuju ke lokasi wisata, homestay, telekomunikasi, transportasi, listrik dan energy, penyediaan air bersih, toilet, pengelolaan sampah, serta perbaikan hunian penduduk
4. Pembenahan dan penguatan SDM pelaku pariwisata
5. Meningkatkan kesiapan obyek wisata menyikapi pandemi covid-19
6. Menampilkan keindahan dan keragaman budaya serta keramahan penduduk
7. Memperbanyak event yang digelar untuk menjaring wisatawan
8. Mensinergikan pengembangan wisata kuliner dan agrowisata
9. Memaksimalkan kerjasama dengan lembaga industri pariwisata

Hasil evaluasi yang disampaikan dalam Laporan Kinerja Instansi Pemerintah ini penting dipergunakan sebagai pijakan bagi Dinas Pariwisata Provinsi Gorontalo dalam perbaikan kinerja di tahun yang akan data

DAFTAR ISI

KATA PENGANTAR	ii
IKHTISAR EKSEKUTIF	iii
DAFTAR ISI	v
DAFTAR TABEL	vii
DAFTAR GAMBAR	viii
BAB I PENDAHULUAN	1
A. Struktur Organisasi	1
B. Tugas Pokok dan Fungsi	3
C. Isu Strategis	4
D. Keadaan Pegawai	5
E. Keadaan Sarana dan Prasarana	8
F. Keuangan	9
G. Sistematika LKIP	10
BAB II PERENCANAAN DAN PERJANJIAN KINERJA	12
A. Rencana Strategis	12
1. Visi dan Misi Kepala Daerah	12
2. Tujuan dan Sasaran Perangkat Daerah	15
3. Strategi dan arah Kebijakan	16
B. Perjanjian Kinerja Tahun 2020	17
C. Rencana Anggaran Tahun 2020	17
1. Target Belanja Dispar Provinsi Gorontalo	17
2. Alokasi Anggaran Per Sasaran Strategis	18
D. Instrumen Pendukung	18
1. Sistem Informasi Perencanaan	19
2. Sistem Informasi Monitoring dan Evaluasi	19
3. Sistem Informasi Metadata Sektor	21
4. Sistem Aplikasi PPID	22
5. Website dan TV Informasi	22
6. Sistem Informasi Internal	23
BAB III AKUNTABILITAS KINERJA	25
A. Capaian Kinerja Tahun 2020	25
1. Perbandingan antara target dan realisasi kinerja tahun 2021	25
2. Perbandingan Antara Capaian Kinerja Tahun 2021 dengan Beberapa Tahun yang Lalu.....	27
3. Perbandingan realisasi kinerja sampai dengan tahun 2021 dengan target jangka menengah yang terdapat dalam dokumen perencanaan strategis organisasi	29
4. Perbandingan realisasi kinerja tahun 2021 dengan standar nasional.....	31

5. Analisis penyebab keberhasilan/kegagalan atau peningkatan/ penurunan kinerja serta alternative solusi yang telah dilakukan	33
6. Analisis atas efisiensi penggunaan sumber daya	40
7. Analisis program/kegiatan yang menunjang keberhasilan ataupun kegagalan pencapaian pernyataan kinerja	40
B. Realisasi Anggaran	42
BAB IV PENUTUP	44
LAMPIRAN	
Lampiran 1 Struktur Organisasi	
Lampiran 2 Matriks Renstra 2017-2022	
Lampiran 3 Perjanjian Kinerja Tahun 2020	
Lampiran 4 Indikator Kinerja Utama Tahun 2020	
Lampiran 5 Tanggapan/Tindak Lanjut Evaluasi LKJ IP Tahun Sebelumnya	
Lampiran 6 Penghargaan yang Pernah Diterima	



DAFTAR TABEL

Tabel 1.1.	Jumlah aparatur Dinas Pariwisata menurut komposisi struktur administrasi	5
Tabel 1.2.	Jumlah Aparatur di Dinas Pariwisata menurut tingkat Pendidikan	6
Tabel 1.3.	Kepegawaian Berdasarkan Eselon dan Jenis Kelamin Dinas Pariwisata Provinsi Gorontalo Tahun 2020	7
Tabel 1.4.	Daftar Sarana dan Prasarana Dinas Pariwisata Provinsi Gorontalo Tahun 2020	8
Tabel 2.1	Ringkasan Visi Misi RPJMD Provinsi Gorontalo 2017-2022	14
Tabel 2.2	Tujuan Strategis Pemerintah Provinsi Gorontalo Tahun 2017-2022.....	15
Tabel 2.3	Tujuan Strategis Dinas Pariwisata Provinsi Gorontalo Tahun 2017-2022	15
Tabel 2.4	Sasaran Strategis Dinas Pariwisata Provinsi Gorontalo Tahun 2017-2022	16
Tabel 2.5	Strategi dan Arah Kebijakan Dinas Pariwisata Provinsi Gorontalo Tahun 2017-2022	16
Tabel 2.6	Perjanjian Kinerja Dinas Pariwisata Provinsi Gorontalo Tahun 2020	17
Tabel 2.7	Target Belanja Dinas Pariwisata Provinsi Gorontalo APBD Perubahan Tahun 2020	18
Tabel 2.8	Anggaran Belanja Langsung per Sasaran Strategis Dinas Pariwisata Provinsi Gorontalo	18
Tabel 3.1	Skala Nilai Peringkat Kinerja	25
Tabel 3.2	Capaian Kinerja Pemerintah Provinsi Gorontalo Tahun 2020	25
Tabel 3.3	Capaian Kinerja Tujuan Strategis Dinas Pariwisata Provinsi Gorontalo Tahun 2020	26
Tabel 3.4	Capaian Kinerja Sasaran Strategis Dinas Pariwisata Provinsi Gorontalo Tahun 2020	27
Tabel 3.5	Perbandingan Capaian Kinerja Pemerintah Provinsi Gorontalo Tahun 2020 dengan tahun lalu	27
Tabel 3.6	Perbandingan Capaian Kinerja Tujuan Strategis Dinas Pariwisata Provinsi Gorontalo Tahun 2020 dengan Tahun Lalu	28
Tabel 3.7	Perbandingan Capaian Kinerja Sasaran Strategis Dinas Pariwisata Provinsi Gorontalo Tahun 2020 dengan Tahun Lalu	28
Tabel 3.8	Perbandingan Realisasi Kinerja Pemerintah Provinsi Gorontalo Sampai dengan Tahun 2020 dengan Target jangka Menengah dalam Dokumen RPJMD	29
Tabel 3.9	Perbandingan Realisasi Kinerja Tujuan Strategis Dinas Pariwisata Provinsi Gorontalo Sampai dengan Tahun 2020 dengan Target jangka Menengah dalam Dokumen Renstra	30
Tabel 3.10	Perbandingan Realisasi Kinerja Sasaran Strategis Dinas Pariwisata Provinsi Gorontalo Sampai dengan Tahun 2020 dengan Target jangka Menengah dalam Dokumen Renstra	30
Tabel 3.11	Perbandingan Realisasi Kinerja Pemerintah Provinsi Gorontalo Sampai dengan Tahun 2020 dengan Standar Nasional	31
Tabel 3.12	Perbandingan Realisasi Kinerja Tujuan Strategis Dinas Pariwisata Provinsi Gorontalo Sampai dengan Tahun 2020 dengan Standar Nasional	32
Tabel 3.13	Perbandingan Realisasi Kinerja Sasaran Strategis Dinas Pariwisata	

	Provinsi Gorontalo Sampai dengan Tahun 2020 dengan Standar Nasional	32
Tabel 3.14.	Anggaran dan Realisasi Belanja Langsung per Sasaran Dinas Pariwisata Provinsi Gorontalo	43
Tabel 3.15	Analisis efisiensi Dinas Pariwisata Provinsi Gorontalo Tahun 2020	43



DAFTAR GAMBAR

Gambar 1.1.	Struktur Organisasi Dinas Pariwisata Provinsi Gorontalo	3
Gambar 1.2.	Diagram Profil Kepegawaian berdasarkan Jabatan Pejabat Struktural Dinas Pariwisata Provinsi Gorontalo Tahun 2020	6
Gambar 1.3.	Diagram Profil Kepegawaian Berdasarkan Golongan Dinas Pariwisata Provinsi Gorontalo Tahun 2020	7
Gambar 1.4.	Grafik Profil Kepegawaian Berdasarkan Eselon dan Jenis Kelamin Dinas Pariwisata Provinsi Gorontalo Tahun 2020	8
Gambar 2.1.	Website Sistem Informasi Perencanaan Ruang	19
Gambar 2.2.	Aplikasi Monitoring Dan Evaluasi Pemda Provinsi Gorontalo	20
Gambar 2.3.	Aplikasi E-Sakip Pemda Provinsi Gorontalo	20
Gambar 2.4.	Aplikasi SIMPD Pemda Provinsi Gorontalo	20
Gambar 2.5.	Aplikasi New Siransija Pemda Provinsi Gorontalo	21
Gambar 2.6.	Website Meta Data Sektor	21
Gambar 2.7.	Sistem Informasi PPID	22
Gambar 2.8.	Website Dinas Pariwisata Provinsi Gorontalo	22
Gambar 2.9.	Website Dinas Pariwisata Provinsi Gorontalo	23
Gambar 2.10.	TV Display Informasi	23
Gambar 2.11.	Kios/Anjungan Informasi internal Dinas Pariwisata Provinsi Gorontalo	24
Gambar 3.1.	Benteng Otanaha	37
Gambar 3.2.	Desa Wisata Bubohu	37
Gambar 3.3.	Pentadio Resort	37
Gambar 3.4.	Pulo Cinta	38
Gambar 3.5.	Desa Bajo	38
Gambar 3.6.	Perkampungan Torosiaje	38
Gambar 3.7.	Pantai Pohon Cinta	38
Gambar 3.8.	Taman Laut Olele	39
Gambar 3.9.	Wisata Hiu Paus Botubarani	39
Gambar 3.10.	Pulau Saronde	39

BAB I

PENDAHULUAN

A. Latar Belakang

Penyusunan Laporan Kinerja Instansi Pemerintah (LAKIP) Dinas Pariwisata Provinsi Gorontalo Tahun 2022 dilaksanakan sebagai tindak lanjut atas Peraturan Presiden Nomor 29 Tahun 2014 tentang Sistem Akuntabilitas Kinerja Instansi Pemerintah dan Peraturan Menteri Negara Pendayagunaan Aparatur Negara dan Reformasi Birokrasi Nomor 53 Tahun 2014 tentang Petunjuk Teknis Perjanjian Kinerja, Pelaporan Kinerja dan Tata Cara Reviu Atas laporan Kinerja Instansi Pemerintah.

LAKIP Dinas Pariwisata Provinsi Gorontalo merupakan salah satu bentuk pertanggungjawaban dengan tujuan untuk mendorong terciptanya akuntabilitas kinerja instansi pemerintah sebagai salah satu diantara beberapa prasyarat untuk terciptanya pemerintahan yang baik dan terpercaya.

Dengan disusunnya Laporan Kinerja Instansi Pemerintah Dinas Pariwisata Provinsi Gorontalo Tahun 2022 diharapkan dapat:

1. Memberikan informasi kinerja yang terukur kepada pemberi mandat atas kinerja yang telah dan seharusnya dicapai oleh Dinas Pariwisata Provinsi Gorontalo
2. Mendorong Dinas Pariwisata Provinsi Gorontalo di dalam melaksanakan tugas dan fungsinya secara baik dan benar yang didasarkan pada peraturan perundangan, kebijakan yang transparan dan dapat dipertanggungjawabkan kepada masyarakat.
3. Sebagai upaya perbaikan berkesinambungan bagi Dinas Pariwisata Provinsi Gorontalo untuk meningkatkan kinerjanya.
4. Memberikan kepercayaan kepada masyarakat terhadap Dinas Pariwisata Provinsi Gorontalo di dalam pelaksanaan program/kegiatan dalam rangka peningkatan kesejahteraan masyarakat.

B. Struktur Organisasi

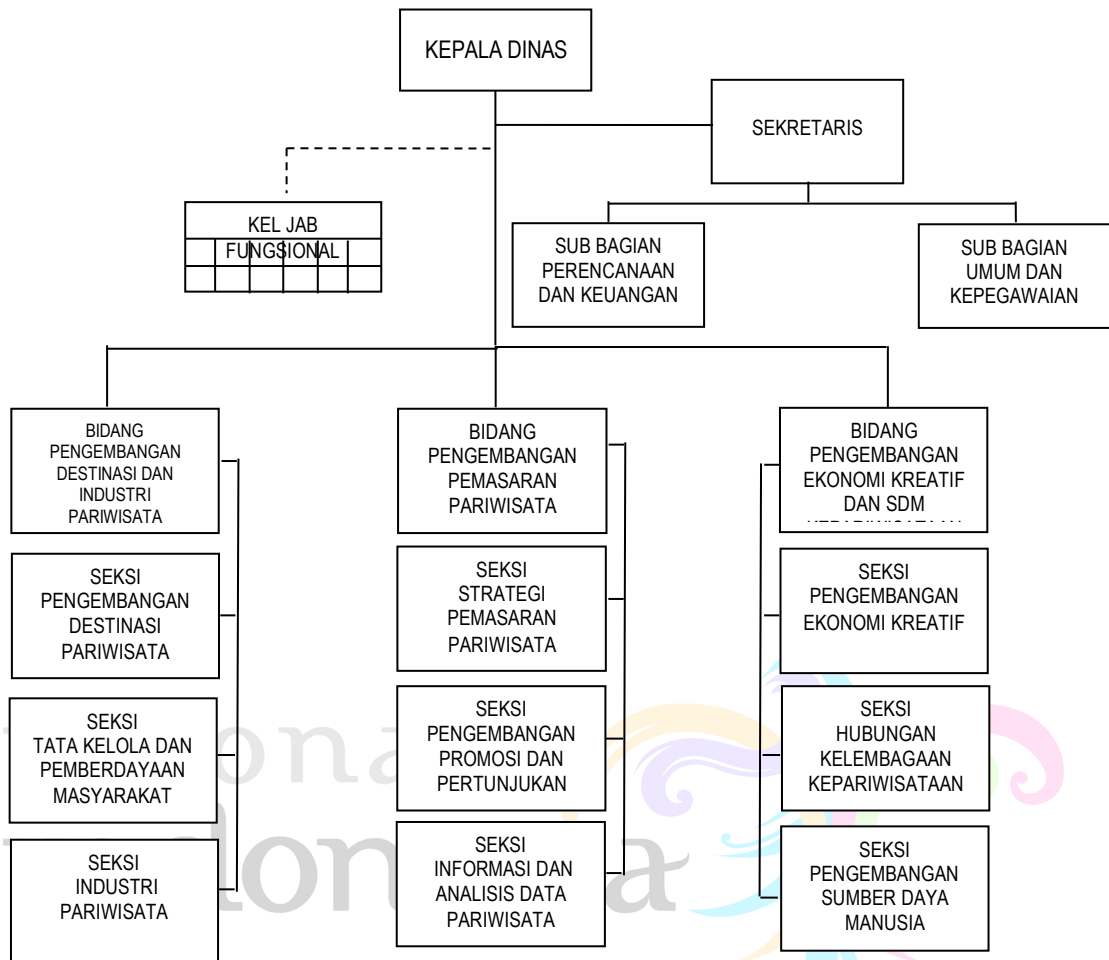
Dinas Pariwisata Provinsi Gorontalo yang dibentuk berdasarkan Peraturan Gubernur Nomor 61 tahun 2016 tentang Kedudukan, Susunan Organisasi, Tugas

dan Fungsi, serta tata kerja Dinas Pariwisata Provinsi Gorontalo merupakan salah satu Organisasi Perangkat Daerah yang menangani urusan pilihan bidang kepariwisataan yang mendukung 8 (delapan) program unggulan strategis Provinsi Gorontalo yaitu pendidikan gratis lebih berkualitas, kesehatan gratis lebih prima, infrastruktur lebih merata, ekonomi kerakyatan lebih meningkat, pemerintahan lebih melayani, agama dan budaya lebih semarak, lingkungan lebih lestari, pariwisata lebih mendunia.

Dinas Pariwisata Provinsi Gorontalo merupakan unsur pelaksana penyelenggaraan pemerintahan daerah dengan susunan organisasi sebagai berikut:

1. Kepala Dinas
2. Sekretariat
 - a. Sub Bagian Perencanaan dan Keuangan
 - b. Sub Bagian Umum dan Kepegawaian
3. Bidang Pengembangan Destinasi dan Industri Pariwisata
 - a. Seksi Pengembangan Destinasi Pariwisata
 - b. Seksi Tata Kelola Destinasi Wisata dan Pemberdayaan Masyarakat
 - c. Seksi Industri Pariwisata
4. Bidang Pengembangan Pemasaran Pariwisata
 - a. Seksi Strategi Pemasaran Pariwisata
 - b. Seksi Pengembangan Promosi dan Pertunjukkan
 - c. Seksi Informasi dan Analisis Data Pariwisata
5. Bidang Pengembangan Ekonomi Kreatif dan SDM Kepariwisata
 - a. Seksi Pengembangan Ekonomi Kreatif
 - b. Seksi Hubungan Kelembagaan Kepariwisata
 - c. Seksi Pengembangan Sumber Daya Manusia Kepariwisata

Untuk lebih jelasnya Struktur Organisasi Dinas Pariwisata Provinsi Gorontalo dapat dilihat pada gambar 1 dibawah ini:



Gambar 1.1. Struktur Organisasi Dinas Pariwisata Provinsi Gorontalo

B. Tugas Pokok dan Fungsi

Berdasarkan Peraturan Gubernur Nomor 61 tahun 2016 tentang Kedudukan, Susunan Organisasi, Tugas dan Fungsi, serta tata kerja Dinas Pariwisata Provinsi Gorontalo mempunyai tugas pokok dan fungsi sebagai berikut:

1. Tugas Pokok

Dinas Pariwisata Provinsi Gorontalo mempunyai tugas pokok sebagai perangkat Daerah yang membantu Gubernur dalam penyelenggaraan pemerintahan di bidang Pariwisata.

2. Fungsi

Dalam melaksanakan tugas tersebut Dinas Pariwisata menyelenggarakan fungsi sebagai berikut :

- a. Penyusunan kebijakan teknis di bidang pariwisata sesuai peraturan perundang-undangan yang berlaku;
- b. Memfasilitasi dan mengkoordinasi pemberian rekomendasi izin usaha jasa dan sarana pariwisata dengan instansi terkait;
- c. Pembinaan teknis di bidang pariwisata industri kecil dan menengah pariwisata lintas kabupaten/kota;
- d. Pengumpulan bahan dan pengolahan data pariwisata dan industri kecil dan menengah pariwisata;
- e. Pengkoordinasian dan penciptaan hubungan kerjasama dengan semua pihak yang terkait, baik instansi pemerintah, swasta/dunia usaha dan unsur-unsur lainnya dalam rangka pariwisata;
- f. Penyusunan rencana kerja untuk melaksanakan tugas pokok;
- g. Pelayanan ketatausahaan pariwisata;
- h. Penyiapan dan penyusunan bahan laporan pelaksanaan pariwisata;
- i. Pelaksanaan urusan tata usaha dinas.

Dinas Pariwisata Provinsi Gorontalo senantiasa berusaha menjalankan Peraturan Gubernur Nomor 61 tahun 2016 tentang Kedudukan, Susunan Organisasi, Tugas dan Fungsi, serta tata kerja Dinas Pariwisata Provinsi Gorontalo dengan baik, namun demikian banyak faktor yang mempengaruhi keberhasilan Dinas Pariwisata Provinsi Gorontalo dalam menjalankan tugas dan fungsinya. Secara umum perencanaan dan pelaksanaan program dan kegiatan pembangunan pariwisata sangat dipengaruhi oleh dua faktor utama, yang pertama adalah para pihak yang terlibat dalam proses perencanaan dan pelaksanaan program dan kegiatan pariwisata, dan yang kedua adalah bagaimana proses perencanaan dan pelaksanaan program dan kegiatan pariwisata itu berjalan. Pihak yang paling berpengaruh terlibat dalam proses perencanaan dan pelaksanaan program dan kegiatan pembangunan pariwisata daerah saat ini mencakup pemerintah dan masyarakat (termasuk di dalamnya wakil rakyat). Sedangkan dinamika yang paling berpengaruh terhadap perencanaan dan pelaksanaan program dan kegiatan pembangunan pariwisata daerah adalah proses politisnya (dibanding teknokratisnya). Memperhatikan faktor utama yang mempengaruhi keberhasilan Dinas Pariwisata Provinsi

Gorontalo dalam menjalankan tugas dan fungsinya Dinas Pariwisata selalu berusaha meningkatkan kapasitas perencanaan, pelaksanaan, monitoring dan evaluasi melalui koordinasi dengan stakeholder yang terkait, dan selalu berusaha meningkatkan kapasitas sumber daya yang dimiliki.

C. Isu Strategis

Eksistensi sebuah institusi bergantung sejauh mana institusi tersebut mampu mengenali dan merespon isu strategis dengan berbagai kebijakan dan tindakan yang tepat. Secara umum isu strategis dapat bersumber dari lingkungan eksternal maupun lingkungan internal. Isu Strategis yang melingkupi Dinas Pariwisata Provinsi Gorontalo, antara lain sebagai berikut:

1. Belum sinerginya pembangunan pariwisata dengan pembangunan sektor ekonomi lainnya
2. Belum efektifnya strategi promosi pariwisata yang dilaksanakan;
3. Sarana/prasarana fasilitas penunjang kepariwisataan yang ada belum memenuhi standar
4. Belum kompetennya SDM pelaku pariwisata
5. Kurangnya pemahaman masyarakat akan pentingnya pariwisata
6. Kurangnya event yang digelar untuk menjaring wisatawan
7. Kurang tersedianya ruang kreatif public bagi pelaku ekraf

D. Keadaan Pegawai

Untuk mendukung pelaksanaan tugas Dinas Pariwisata Provinsi Gorontalo yaitu melaksanakan penyusunan dan pelaksanaan kebijakan daerah di bidang pembangunan pariwisata daerah sebagaimana yang diamanatkan dalam Peraturan Gubernur Nomor 61 tahun 2016 tentang Kedudukan, Susunan Organisasi, Tugas dan Fungsi, serta tata kerja Dinas Pariwisata Provinsi Gorontalo, didukung sumberdaya yang terdapat pada Dinas Pariwisata Provinsi Gorontalo

Untuk melaksanakan tugas dan fungsi Dinas Pariwisata Provinsi Gorontalo diperlukan SDM yang kompeten dan berkualitas. Kondisi SDM di Dinas Pariwisata Provinsi Gorontalo sampai dengan 31 Desember 2022, tercatat sebanyak 60 pegawai yang terdiri 6 pejabat struktural, 9 Pejabat Fungsional dan

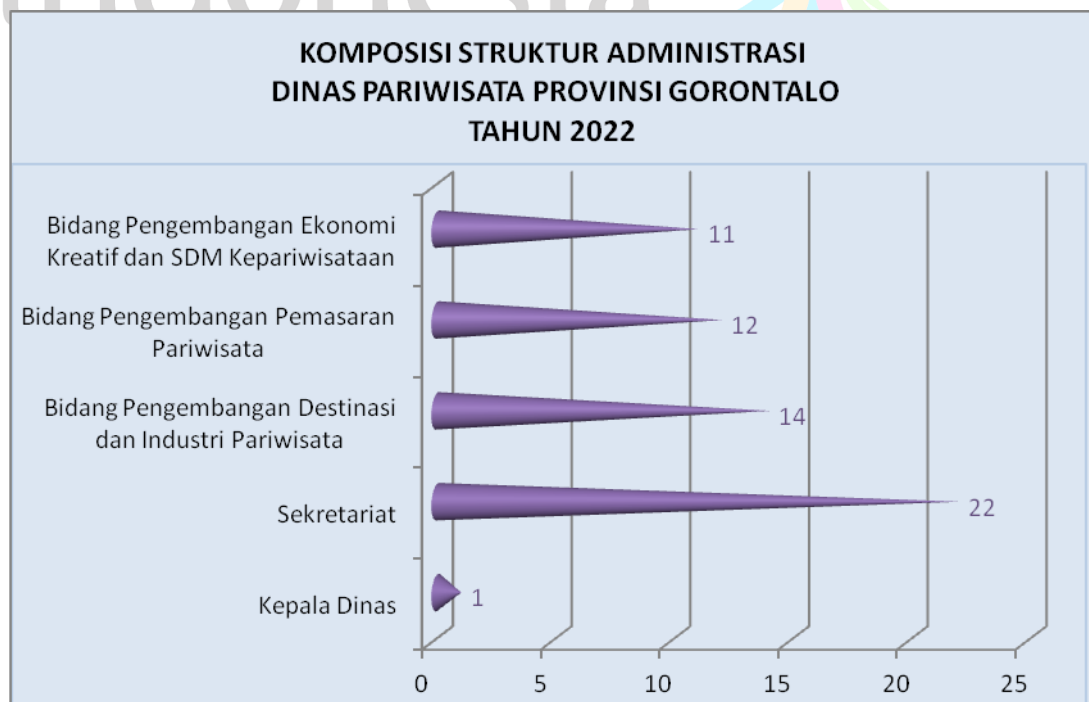
45 pejabat pelaksana. Profil kepegawaian secara umum dikelompokkan berdasarkan jenis jabatan, pendidikan, dan kebutuhan pegawai secara ideal. Profil Kepegawaian Dinas Pariwisata Provinsi Gorontalo disajikan dalam tabel dan grafik berikut :

Tabel 1.1. Jumlah aparatur Dinas Pariwisata menurut komposisi struktur administrasi

No	Komposisi Struktur Administrasi	Jumlah
1	Kepala Dinas	1 orang
2	Sekretariat	22 Orang
3	Bidang Pengembangan Destinasi dan Industri Pariwisata	14 Orang
4	Bidang Pengembangan Pemasaran Pariwisata	12 Orang
5	Bidang Pengembangan Ekonomi Kreatif dan SDM Kepariwisataan	11 Orang
	Jumlah	60 Orang

Sumber : Sub Bagian Kepegawaian Dinas Pariwisata, 2022

Jumlah aparatur Dinas Pariwisata menurut komposisi struktur administrasi dapat dilihat pada gambar berikut :



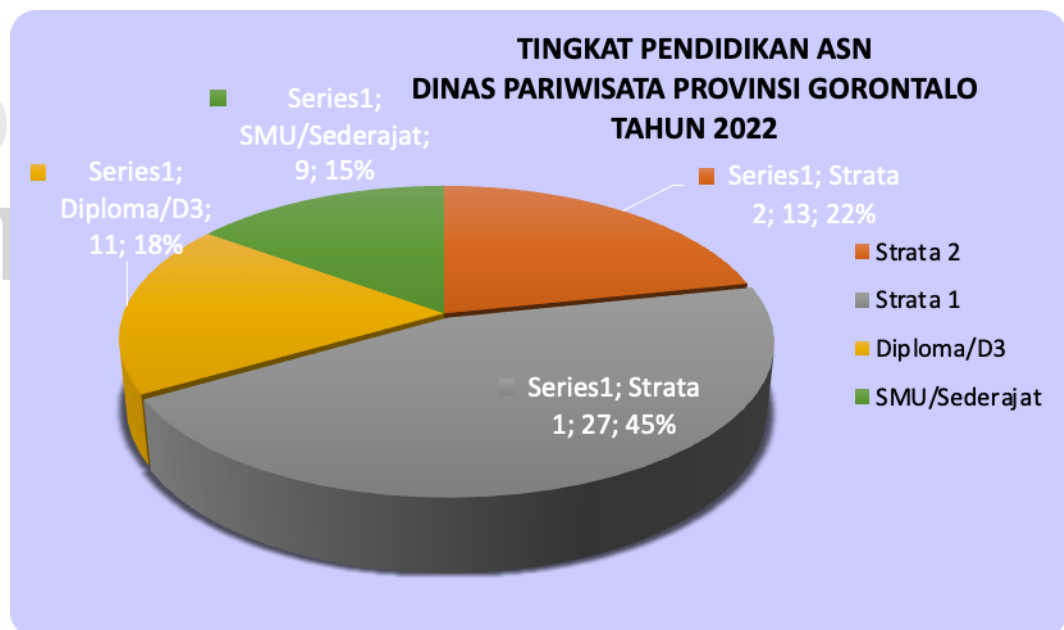
Gambar 1.2. Diagram Profil Kepegawaian berdasarkan Jabatan Pejabat Struktural Dinas Pariwisata Provinsi Gorontalo Tahun 2022

Tabel 1.2. Jumlah Aparatur di Dinas Pariwisata menurut tingkat Pendidikan

No	Tingkat Pendidikan	Jumlah
1	Strata 3	-
2	Strata 2	13 Orang
3	Strata 1	27 Orang
4	Diploma/D3	11 Orang
5	Diploma/D1	-
6	SMU/Sederajat	9 Orang
	Jumlah	60 Orang

Sumber : Sub Bagian Kepegawaian Dinas Pariwisata, 2022

Profil kepegawaian Dinas Pariwisata Provinsi Gorontalo berdasarkan tingkat pendidikan dapat dilihat pada gambar berikut :



Gambar 1.3. Diagram Profil Kepegawaian Berdasarkan Golongan Dinas Pariwisata Provinsi Gorontalo Tahun 2022

Apabila dilihat dari tingkat pendidikan, kondisi pegawai di Dinas Pariwisata Provinsi Gorontalo lebih banyak didominasi oleh Sarjana S1 dan Sarjana S2 terkait dengan jabatan struktural dan pelaksana yang membutuhkan tingkat pendidikan sarjana.

Tabel 1.3. Kepegawaian Berdasarkan Eselon dan Jenis Kelamin Dinas Pariwisata Provinsi Gorontalo Tahun 2022

No	Eselon	Jenis Kelamin	
		Pria	Wanita
1	Eselon II A	1	
2	Eselon III A	3	1
3	Eselon IV A	4	6
4	Non Eselon	26	19
	Jumlah	34	26

Profil kepegawaian berdasarkan eselon dan jenis kelamin Dinas Pariwisata Provinsi Gorontalo dapat dilihat pada gambar berikut :



E. Keadaan Sarana dan Prasarana

Jenis sarana prasarana yang berpengaruh langsung terhadap operasional organisasi meliputi ruang kerja, ruang rapat, peralatan komputer, alat telekomunikasi, dan alat transportasi. Kondisi sarana prasarana di Dinas Pariwisata Provinsi Gorontalo sejauh ini dirasa telah cukup memadai untuk menunjang kinerja.

Saat ini aset-aset yang dimiliki berada dalam kondisi baik. Secara lebih rinci, sarana dan prasarana yang ada di Dinas Pariwisata Provinsi Gorontalo dapat dilihat pada tabel berikut :

Tabel 1.4. Daftar Sarana dan Prasarana Dinas Pariwisata Provinsi Gorontalo s/d Tahun 2022

No.	Jenis Peralatan	Jumlah	Keterangan/Kondisi
1.	Pemadat Sampah	11 Buah	Baik
2.	Lemari Kaca	2 Buah	Baik
3.	CCTV - Camera Control Television System	1 Set	Baik
4.	LCD Projector/Infocus	1 Buah	Baik
5.	Papan Pengumuman	1 Buah	Baik
6.	Kursi Besi/Metal	8 Buah	Baik
7.	Kursi Kayu	12 Buah	Baik
8.	Meja Kartu	2 Buah	Baik
9.	Meja 1/2 Biro	2 Buah	Baik
10.	Meja Makan Besi	4 Buah	Baik
11.	Sofa	6 Buah	Baik
12.	A.C. Split	2 Buah	Baik
13.	Kipas Angin	2 Buah	Baik
14.	Unit Power Supply	1 Buah	Baik
15.	Meja Kerja Pejabat lain-lain	1 Buah	Baik
16.	Meja Tamu Biasa	3 Buah	Baik
17.	Meja Operator	2 Buah	Baik
18.	Kursi Kerja Pegawai Non Struktural	18 Buah	Baik
19.	Kursi Tamu di Ruangan Tunggu Pejabat Eselon I	2 Buah	Baik
20.	Audio Tone Generator	1 SET	Baik
21.	TV Monitor	1 Buah	Baik
22.	TV Monitor	1 Buah	Baik
23.	TV Monitor	1 Buah	Baik
24.	Meja Kerja	1 Buah	Baik
25.	P.C Unit	1 Unit	Baik
26.	Lap Top	4 Unit	Baik
27.	Bemo (Viar)	2 Unit	Baik

28.	Jetsky	1 Unit	Baik
29.	Kursi Kerja pj. Ess III	1 Unit	Baik
30.	Alat Studio	1 Set	Baik
31.	Handphone (iphone 11)	1 Unit	Baik
32.	Drone	1 Unit	Baik
33.	Printer	4 Unit	Baik
34.	Puade (Taman Mini Indonesia)	1 Unit	Baik
35.	Peralatan Olahraga Tennis Meja	1 Set	Baik

Sarana dan prasarana yang dimiliki secara umum mampu untuk mendukung kelancaran tugas dan fungsi sekaligus menunjang kinerja Dinas Pariwisata Provinsi Gorontalo. Untuk menjaga kualitas dan performa sarana dan prasarana yang dimiliki, setiap tahun perlu dilakukan pemeliharaan dan penambahan atau perbaikan (rehabilitasi) guna menggantikan sarana dan prasarana yang telah mengalami penurunan kualitas atau tidak lagi berfungsi secara optimal.

F. Keuangan

Dukungan dana atau anggaran yang tersedia untuk melaksanakan tugas dan fungsi Dinas Pariwisata Provinsi Gorontalo pada tahun 2022 berasal dari APBD Daerah Provinsi Gorontalo. Pada Tahun Anggaran 2022 Dinas Pariwisata Provinsi Gorontalo mendapatkan alokasi anggaran sebesar Rp 16.712.329.911,- dengan rincian belanja tidak langsung sebesar Rp 6.365.748.227,- dan belanja langsung sebesar Rp 10.346.581.684,- yang diperuntukkan baik untuk mendukung pelaksanaan program yang berkaitan langsung dengan indikator sasaran strategis maupun program-program pendukung. Belanja langsung yang berasal dari APBD sebesar Rp 10.346.581.684,- yang didukung oleh 5 program, 11 Kegiatan dan 16 Sub Kegiatan. Dinas Pariwisata Provinsi Gorontalo juga mengelola Dana APBN sebesar Rp 1.295.000.000,-.

G. Sistematika Laporan Kinerja Instansi Pemerintah

Sistematika penulisan Laporan Kinerja Instansi Pemerintah (LAKIP) Dinas Pariwisata Provinsi Gorontalo tahun 2022 adalah sebagai berikut :

Ringkasan Eksekutif memuat:

1. Pada bagian ini disajikan tujuan dan sasaran yang telah ditetapkan dalam rencana strategis serta sejauh mana instansi pemerintah mencapai tujuan dan sasaran utama tersebut serta kendala-kendala yang dihadapi dalam pencapaiannya;
2. Disebutkan pula langkah-langkah apa yang telah dilakukan untuk mengatasi kendala tersebut dan langkah antisipatif untuk menanggulangi kendala yang mungkin akan terjadi pada tahun mendatang.

Bab I (PENDAHULUAN)

Dalam bab ini memuat tentang alasan disusun LAKIP/manfaat LAKIP, Struktur Organisasi, Tugas dan Fungsi Dinas Pariwisata Provinsi Gorontalo Potensi yang menjadi ruang lingkup PD dan Sistematisa penulisan LAKIP

Bab II (PERENCANAAN DAN PERJANJIAN KINERJA)

Pada bagian ini disajikan gambaran singkat mengenai rencana strategis, dan perjanjian kinerja. Pada awal bab disajikan gambaran secara singkat sasaran utama yang ingin diraih instansi pada tahun yang bersangkutan serta bagaimana kaitannya dengan capaian visi dan misi Kepala Daerah.

Bab III (AKUNTABILITAS KINERJA KEUANGAN)

Pada bagian ini disajikan uraian hasil pengukuran kinerja, evaluasi, dan analisis akuntabilitas kinerja. Termasuk didalamnya menguraikan secara sistematis perbandingan data kinerja secara memadai, keberhasilan/kegagalan, dan permasalahan yang dihadapi serta langkah-langkah antisipatif yang akan diambil.

Disajikan pula akuntabilitas keuangan dengan cara menyajikan rencana dan realisasi anggaran bagi pelaksanaan tugas dan fungsi atau tugas-tugas lainnya dalam rangka mencapai sasaran organisasi yang telah ditetapkan, termasuk analisis tentang capaian indikator kinerja dan efisiensi.

Disajikan pula inovasi yang telah dilakukan oleh Perangkat daerah. Inovasi dimaknai sebagai penemuan hal-hal baru atau proses kreatif terhadap

sesuatu yang sudah ada maupun yang sudah ada sebelumnya. Inovasi dianggap mampu meningkatkan nilai tambah output kegiatan yang berkualitas

Bab IV (PENUTUP)

Pada bagian ini dikemukakan kesimpulan secara umum tentang keberhasilan/kegagalan, permasalahan dan kendala utama yang berkaitan dengan kinerja instansi yang bersangkutan serta strategi pemecahan masalah.

LAMPIRAN



BAB II

PERENCANAAN DAN PERJANJIAN KINERJA

A. RENCANA STRATEGIS

Memasuki Tahun 2022, Dinas Pariwisata Provinsi Gorontalo menyusun Rencana Strategis (Renstra) Dinas Pariwisata Provinsi Gorontalo Tahun 2023-2026. Renstra Dinas Pariwisata Provinsi Gorontalo merupakan manifestasi komitmen Dinas Pariwisata Provinsi Gorontalo dalam mendukung visi dan misi Pemerintah Provinsi Gorontalo yang tertuang dalam RPD Provinsi Gorontalo Tahun 2023-2026. Sebagai bentuk pembangunan berkelanjutan, perumusan Renstra Dinas Pariwisata Provinsi Gorontalo Tahun 2023-2026 tidak terlepas dari kesuksesan pencapaian target yang telah ditetapkan dalam dokumen perencanaan periode sebelumnya (2012-2017).

RPJMD Pemerintah Provinsi Gorontalo merupakan dokumen landasan atau acuan pokok penyelenggaraan dan pelaksanaan pembangunan pemerintahan selama lima tahun, sesuai Peraturan Daerah Provinsi Gorontalo No. 8 Tahun 2017 tentang Rencana Pembangunan Jangka Menengah Daerah (RPJMD) Provinsi Gorontalo Tahun 2017-2022.

Rencana Strategis (Renstra) adalah dokumen perencanaan Perangkat Daerah periode lima tahun. Renstra memuat tujuan, sasaran dan strategi bagi penyelenggaraan program dan kegiatan di Dinas Pariwisata Provinsi Gorontalo yang harus dilaksanakan secara terpadu, sinergis, harmonis dan berkesinambungan. Sesuai Permendagri Nomor 86 Tahun 2018, Renstra Dinas Pariwisata Provinsi Gorontalo Tahun 2017-2022 ditetapkan melalui Peraturan Gubernur Gorontalo No. 23 Tahun 2019 tanggal 24 Mei 2019 tentang perubahan Kedua atas Peraturan Gubernur Gorontalo No. 48 Tahun 2017 tentang Rencana Strategis Perangkat Daerah 2017 - 2022.

1. Visi dan Misi Kepala Daerah

Visi Misi Gubernur Gorontalo yang dituangkan dalam RPJMD Provinsi Gorontalo berupaya untuk menyinambungkan perencanaan periode 5 tahun

sebelumnya (2012-2017) dengan perencanaan periode yang setelahnya (2017-2022). Visi Misi Gubernur Gorontalo pada perencanaan periode 2017-2022 berkesinambungan dan melanjutkan keberhasilan capaian pembangunan dengan periode sebelumnya. Gubernur Gorontalo pada Sidang Paripurna DPRD Provinsi Gorontalo menyampaikan bahwa dengan memperhatikan arahan RPJPD 2007-2025 dan RPJMN 2015-2019, serta mempertimbangkan masalah dan tantangan pembangunan yang masih dihadapi diakhir tahun 2016, maka Visi pembangunan tahun 2017-2022 yang ingin dicapai adalah: "Terwujudnya Masyarakat Gorontalo Yang Maju, Unggul dan Sejahtera" Visi Provinsi Gorontalo tahun 2017-2022 tersebut mengandung 2 (dua) unsur penting, yaitu : Gorontalo Maju dan Unggul, Adalah Kondisi daerah yang maju, yang ditandai dengan posisi dan keadaan yang lebih baik dan lebih maju dari kondisi saat ini. Sementara unggul dimaksud diukur dengan peningkatan daya saing produksi sektor pariwisata, pertanian dan perikanan, serta meningkatnya kualitas dan ketersediaan infrastruktur dasar serta kualitas sumberdaya manusia.

Gorontalo Sejahtera, yaitu 1) Kondisi daerah yang sejahtera, ditandai dengan meningkatnya Indeks Pembangunan Manusia (IPM), Peningkatan Ekonomi, Peningkatan Produk Domestik Regional Bruto (PDRB) Per Kapita, penurunan persentase kemiskinan dan penurunan angka pengangguran; 2) Terus membaiknya tata kelola pemerintahan yang baik dan bersih (good governance & clean government), dan terciptanya imtak, stabilitas keamanan dan ketertiban untuk keberlangsungan pembangunan. Kondisi ini ditandai dengan predikat Opini Pengelolaan Keuangan WTP, terbaik dalam penilaian laporan penyelenggaraan pemerintahan daerah (LPPD) dan terus memperoleh predikat sebagai daerah teraman.

Dalam rangka mewujudkan tema visi tersebut, Gubernur Gorontalo menyampaikan misi:

1. Mewujudkan pengelolaan Pariwisata dan sumberdaya alam yang berwawasan lingkungan & berkelanjutan. Misi ini diorientasikan pada pengelolaan SDA, terutama pariwisata, pertanian, perikanan dan kelautan, menjaga ketahanan energi serta air dengan tetap berprinsip mempertahankan kelestarian lingkungan dan kawasan kehutanan.

2. Menjamin Ketersediaan Infrastruktur Daerah. Meningkatkan ketersediaan infrastruktur dasar, sarana telekomunikasi, sarana perhubungan dan transportasi, mengembangkan pemanfaatan teknologi termasuk penyediaan infrastruktur di kawasan strategis dan infrastruktur di perkotaan dan perdesaan.
3. Meningkatkan Kesejahteraan Masyarakat yang lebih merata dan adil. Meningkatkan kesejahteraan masyarakat yang bisa terlihat dari peningkatan PDRB perkapita dan pengeluaran perkapita, pemerataan pendapatan serta memastikan bahwa peningkatan tersebut inklusif dan berkelanjutan.
4. Meningkatnya Kualitas Sumber Daya Manusia. Peningkatan kualitas Imtak, Pendidikan, Kesehatan dan pengembangan budaya daerah agar tercipta sumberdaya manusia Gorontalo yang berkualitas dan religius serta penurunan angka kemiskinan dan pemenuhan hak-hak dasar masyarakat.
5. Terciptanya Pemerintahan yang baik dan lebih melayani. Menciptakan aparatur pemerintah yang kreatif, inovatif, kompetitif dan profesional serta menjaga stabilitas keamanan, ketertiban dan politik daerah

Selanjutnya visi misi tersebut dijabarkan dalam Tujuan dan Sasaran Pemerintah Daerah yang selengkapnya dituangkan dalam bagan alir cascade RPJMD Provinsi Gorontalo 2017-2022 sebagai berikut :

Tabel 2.1 Ringkasan Visi Misi RPJMD Provinsi Gorontalo 2017-2022

Visi: Terwujudnya Masyarakat Gorontalo Yang Maju, Unggul dan Sejahtera					
No	Misi	Tujuan	Indikator Tujuan	Sasaran	Indikator Sasaran
1	2	3	4	5	6
1	Mewujudkan pengelolaan Pariwisata dan sumberdaya alam yang berwawasan lingkungan & berkelanjutan. Misi ini diorientasikan pada	Meningkatkan peran sektor pariwisata dalam pembangunan daerah secara berkelanjutan	Pertumbuhan ekonomi	Terwujudnya pariwisata Gorontalo sebagai destinasi nasional/internasional	Persentase pertumbuhan jumlah wisatawan mancanegara dan nusantara

	<p>pengelolaan SDA, terutama pariwisata, pertanian, perikanan dan kelautan, menjaga ketahanan energi serta air dengan tetap berprinsip mempertahankan kelestarian lingkungan dan kawasan kehutanan.</p>				
--	---	--	--	--	--

Lebih lanjut untuk mendukung pencapaian visi dan misi Gubernur Gorontalo maka yang menjadi tujuan strategis pemerintah Provinsi Gorontalo di bidang Pariwisata tahun 2017-2022 dapat dilihat pada tabel dibawah ini:

Tabel 2.2 Tujuan Strategis Pemerintah Provinsi Gorontalo Tahun 2017-2022

No	Tujuan Strategis	Indikator Kinerja	Sat	Baseline 2017	Target Tahunan					Target Akhir RPJMD
					2018	2019	2020	2021	2022	
1	Meningkatkan peran sektor pariwisata dalam pembangunan daerah secara berkelanjutan	Pertumbuhan ekonomi	%	7,02	7,18	7,19	7,21	7,24	6,3	6,3

Berangkat dari tujuan dan sasaran strategis Pemerintah Daerah tersebut dan sesuai tugas dan pokok fungsinya, Dinas Pariwisata Provinsi Gorontalo berupaya mendukung pencapaian sasaran Pemerintah Daerah yaitu: menjadikan pariwisata Gorontalo sebagai destinasi nasional/internasional dengan indikator capaian sasaran: persentase pertumbuhan jumlah wisatawan mancanegara dan nusantara

2. Tujuan dan Sasaran Perangkat Daerah

2.1 Tujuan

Mengacu pada Visi dan Misi Pemerintah Daerah yang telah ditetapkan, maka tujuan jangka menengah Dinas Pariwisata Provinsi Gorontalo selama 5 tahun anggaran adalah mewujudkan pariwisata Gorontalo mendunia sebagai berikut :

Tabel 2.3 Tujuan Strategis Dinas Pariwisata Provinsi Gorontalo Tahun 2017-2022

No	Tujuan Strategis	Indikator Kinerja	Satuan	Base line 2017	Target Tahunan					Target Akhir Renstra
					2018	2019	2020	2021	2022	
1	Menjadikan pariwisata Gorontalo sebagai destinasi nasional / internasional	Persentase pertumbuhan jumlah wisatawan manca negara dan nusantara	% Wisman	5	5	5	5	5	5	5
			% Wisnus	5	5	5	5	5	5	

2.2 Sasaran Strategis

Berdasarkan pada tujuan strategis yang telah ditetapkan maka sasaran strategis yang hendak dicapai atau dihasilkan dalam kurun waktu lima tahun adalah sebagai berikut:

Tabel 2.4 Sasaran Strategis Dinas Pariwisata Provinsi Gorontalo Tahun 2017-2022

No	Sasaran Strategis	Indikator Kinerja	Sat	Base line 2017	Target Tahunan					Target Akhir Renstra
					2018	2019	2020	2021	2022	
1	Meningkatnya jumlah kunjungan dan lama tinggal wisatawan manca negara dan nusantara	Jumlah kunjungan Wisatawan Manca negara dan Wisatawan Nusantara.	Kunjungan Wisman	6.219	6.530	6.856	7.199	7.599	7.937	7.937
			Kunjungan Wisnus	594.714	624.450	655.672	688.456	722.879	759.023	759.023
		Rata-rata lama tinggal Wisatawan Mancanegara dan Wisatawan Nusantara	Hari	2	2	2	3	3	4	4

3. Strategi dan Arah Kebijakan

Setelah menentukan tujuan dan sasaran, maka langkah selanjutnya perlu ditentukan bagaimana hal tersebut dapat dicapai. Cara mencapai tujuan dan sasaran merupakan strategi organisasi. Adapun strategi dan arah kebijakan jangka menengah Dinas Pariwisata Provinsi Gorontalo Tahun 2017-2022 dapat dilihat pada tabel berikut :

Tabel 2.5 Strategi dan Arah Kebijakan Dinas Pariwisata Provinsi Gorontalo Tahun 2017-2022

No	Sasaran Strategis	Strategi	Arah Kebijakan
1	2	3	4
1	Menjadikan pariwisata Gorontalo sebagai destinasi nasional/internasional	Meningkatkan kunjungan wisatawan dan lama tinggal wisatawan di Gorontalo, melalui peningkatan kualitas destinasi pariwisata dan industri pariwisata produktivitas pemasaran pariwisata dan penguatan kelembagaan dan SDM kepariwisataan	1. Pengembangan Destinasi dan Industri pariwisata. 2. Pengembangan pemasaran pariwisata 3. Pengembangan Ekonomi Kreatif, Kelembagaan dan SDM Pariwisata

B. Perjanjian Kinerja Tahun 2022

Dokumen Perjanjian Kinerja (PK) merupakan dokumen yang berisikan penugasan dari pimpinan instansi yang lebih tinggi kepada pimpinan instansi yang lebih rendah untuk melaksanakan program/kegiatan yang disertai dengan indikator kinerja. Melalui perjanjian kinerja, terwujudlah komitmen penerima amanah dan kesepakatan antara penerima dan pemberi amanah atas kinerja terukur tertentu berdasarkan tugas, fungsi dan wewenang serta sumber daya yang tersedia. Dokumen tersebut memuat sasaran strategis, indikator kinerja, beserta target kinerja dan anggaran. Penyusunan perjanjian kinerja instansi mengacu pada Renstra, RKT, IKU, dan anggaran atau DPA. Perjanjian Kinerja Dinas Pariwisata Provinsi Gorontalo Tahun 2022 adalah sebagai berikut:

Tabel 2.6 Perjanjian Kinerja Dinas Pariwisata Provinsi Gorontalo Tahun 2022

No	Sasaran Strategis	Indikator Kinerja	Satuan	Target Tahunan (%)	Triwulan	Target (%)
1	Menjadikan pariwisata Gorontalo sebagai destinasi nasional/ internasional	Persentase pertumbuhan jumlah wisatawan mancanegara dan nusantara	%	5	Triwulan I Triwulan II Triwulan III Triwulan IV	1,25 1,25 1,25 1,25

C. Rencana Anggaran Tahun 2022

Pada Tahun Anggaran 2022 Dinas Pariwisata Provinsi Gorontalo melaksanakan kegiatan dengan anggaran murni yang bersumber dari APBD sebesar Rp 12.998.329.911 dengan rincian Belanja Tidak Langsung Rp 6.311.748.227,- dan Belanja Langsung Rp 6.686.581.684,-. Melalui mekanisme dua kali perubahan APBD 2022 menjadi sebesar Rp 16.712.329.911,- dengan rincian Belanja Tidak Langsung Rp 6.365.748.227,- dan Belanja Langsung Rp 10.346.581.684,-

1. Target Belanja Dinas Pariwisata Provinsi Gorontalo

Di dalam perencanaan pelaksanaan kegiatan Dinas Pariwisata Provinsi Gorontalo menetapkan target belanja setelah perubahan sebesar Rp 16.712.329.911,- dengan rincian Belanja Tidak Langsung sebesar Rp 6.365.748.227,- dan Belanja Langsung sebesar Rp 10.346.581.684,-

Tabel 2.7 Target Belanja Dinas Pariwisata Provinsi Gorontalo APBD Perubahan Tahun 2022

No	Uraian	Target	Persentase
1	Belanja tidak langsung	Rp 6.365.748.227,-	38,10 %
2	Belanja langsung	Rp. 8.336.581.684,-	49,88 %
3	DID	Rp. 2.010.000.000,-	12,03 %
	Jumlah	Rp. 16.712.329.911,-	100,00 %

2. Alokasi Anggaran Per Sasaran Strategis

Anggaran belanja langsung Tahun 2022 Dinas Pariwisata Provinsi Gorontalo yang dialokasikan untuk pencapaian sasaran strategis adalah sebagai berikut:

Tabel 2.8 Anggaran Belanja Langsung per Sasaran Strategis Dinas Pariwisata Provinsi Gorontalo

No	Sasaran	Anggaran (Rp)	Persentase	Keterangan
1	Menjadikan pariwisata Gorontalo sebagai destinasi nasional/ internasional			
	Dari Dana APBD	14.702.329.911	87,97	
	Dari Dana Investasi Daerah (DID)	2.010.000.000	12,03	
	Jumlah	16.712.329.911	100,00	

D. Instrumen Pendukung

Dalam rangka mencapai target kinerja Dinas Pariwisata Provinsi Gorontalo Tahun 2022, digunakan instrumen-instrumen yang berkaitan dengan tugas dan fungsi Dinas Pariwisata dalam pembangunan pariwisata daerah dengan membangun beberapa sistem informasi.

Perkembangan teknologi informasi yang semakin maju harus mampu dimanfaatkan dengan tepat, untuk mendukung proses perencanaan secara terbuka dan transparan, serta membuka akses informasi kepada masyarakat secara tepat dan cepat, sehingga seluruh lapisan masyarakat dapat terlibat aktif pada setiap proses pembangunan di Provinsi Gorontalo. Dinas Pariwisata Provinsi Gorontalo selalu berbenah untuk menangkap segala peluang yang muncul sebagai akibat perkembangan teknologi informasi dalam usaha meningkatkan kinerjanya.

Dalam konteks pengembangan informasi tersebut Dinas Pariwisata Provinsi Gorontalo membangun beberapa sistem informasi yang dapat meningkatkan kinerja baik dalam hal meningkatkan kapasitas Dinas Pariwisata Provinsi Gorontalo sebagai pelaksana pembangunan pariwisata di daerah maupun dalam memberikan layanan kepada stakeholder.

Peralatan komputer yang termasuk dalam alat-alat kantor sebagai penunjang pelaksanaan tugas dan fungsi Dinas Pariwisata Provinsi Gorontalo sebagian besar telah tersambung dalam jaringan Local Area Network (LAN) baik tersambung dengan media Kabel UTP maupun WiFi. Pada tahun 2017 telah dibangun integrasi data yang disimpan dalam server yang terbagi dalam segmen-segmen bidang. Dalam rangka menunjang pelaksanaan tugas pokok dan fungsi sebagai salah satu bentuk layanan informasi kepada masyarakat dan pemangku kepentingan, Dinas Pariwisata Provinsi Gorontalo membangun beberapa sistem informasi.

1. Sistem Informasi Perencanaan

Sistem Informasi Perencanaan, SIPD (<http://sipd.kemendagri.go.id>) berfungsi sebagai sistem pendukung perencanaan pembangunan daerah. Sistem Informasi Perencanaan dikembangkan untuk menunjang pelaksanaan perencanaan agar proses perencanaan menjadi lebih terintegrasi, transparan, dan akuntabel dimulai dari proses pengusulan sampai dengan ditetapkannya KUA PPAS. Keberadaan Sistem Informasi Perencanaan sampai saat ini mampu mendukung sistem perencanaan pembangunan di Provinsi Gorontalo.



Gambar 2.1. Website Sistem Informasi Perencanaan Ruang

2. Sistem Informasi Monitoring dan Evaluasi

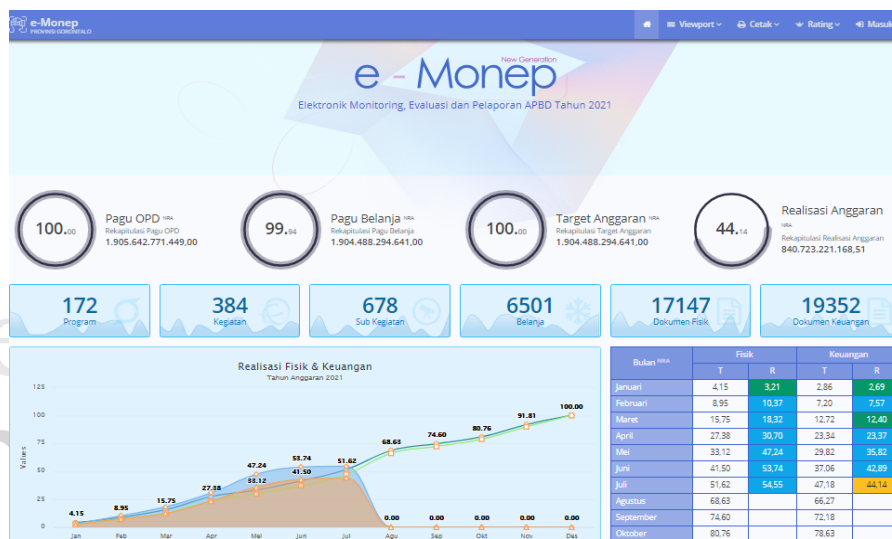
Monitoring dan Evaluasi Program Pembangunan (E-Monev, E-Sakip, SIMPD, Siransija) dengan alamat akses antara lain <http://e->

monev.gorontaloprov.go.id,

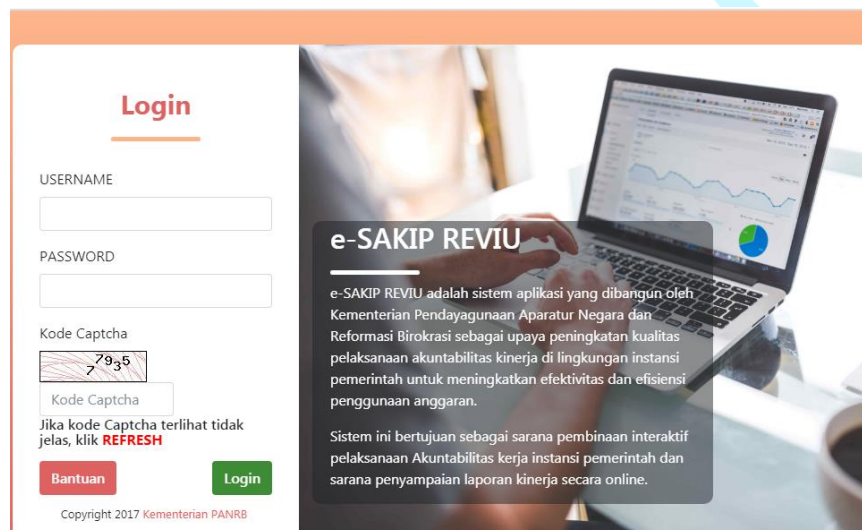
<http://esr.menpan.go.id>

<http://sppd.gorontaloprov.go.id>, <http://new-siransija.gorontaloprov.go.id> Sistem Informasi Monev dikembangkan untuk mempermudah OPD dalam melaporkan pelaksanaan kegiatan dan penilaian kinerja setiap OPD. Sistem ini sangat mendukung dalam melakukan Monitoring dan Evaluasi

pelaksanaan pembangunan Pemerintah Daerah Provinsi Gorontalo sehingga kegiatan monitoring dan evaluasi dapat lebih mudah dilakukan secara transparan dan akuntabel.



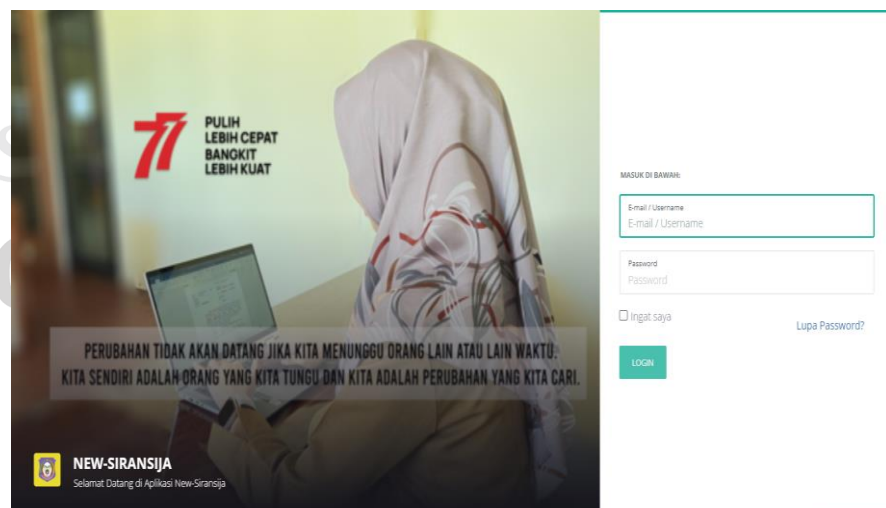
Gambar 2.2. Aplikasi Monitoring Dan Evaluasi Pemda Provinsi Gorontalo



Gambar 2.3 Aplikasi E-Sakip Pemda Provinsi Gorontalo



Gambar 2.4 Aplikasi SIMPD Pemda Provinsi Gorontalo

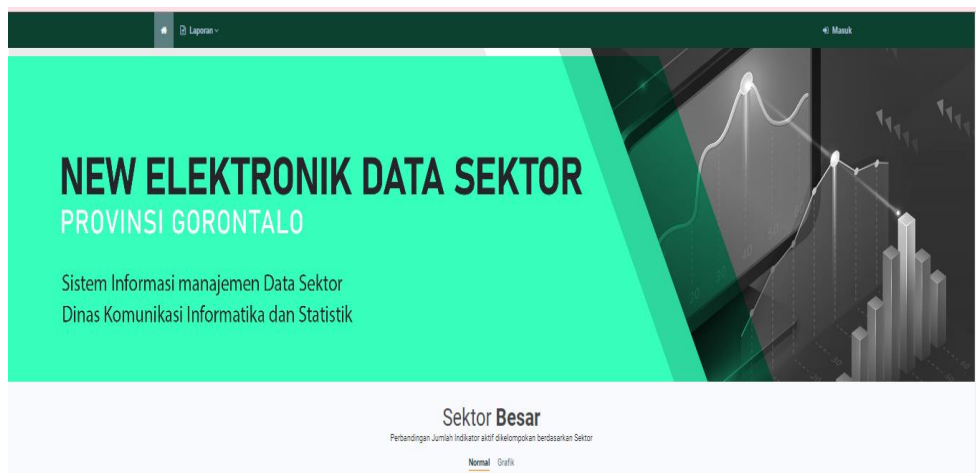


Gambar 2.5 Aplikasi New Siransija Pemda Provinsi Gorontalo

Sistem E-Monev, E-Sakip, SIMPD, New Siransija yang dimiliki oleh Pemerintah Provinsi Gorontalo dalam usaha untuk meningkatkan akuntabilitas pengembangan pembangunan mampu meningkatkan performa Pemerintah Provinsi Gorontalo untuk mewujudkan akuntabilitas pembangunan daerah.

3. Sistem Informasi Metadata Sektor

Sistem Informasi Meta Data Sektor berfungsi untuk memberikan informasi data daerah yang dimiliki Pemda Provinsi Gorontalo secara umum. Meta Data dengan alamat akses <http://e-data-sektor.gorontaloprov.go.id> juga berfungsi sebagai media untuk berbagi data antar pengguna sistem.



Gambar 2.6 Website Meta Data Sektor

Sistem Metadata Sektor merupakan sistem yang dibangun oleh Pemda Provinsi Gorontalo sebagai bentuk tanggung jawab atas penyediaan data.

4. Sistem Informasi PPID

Sistem Informasi PPID (Pejabat Pengelola Informasi dan Dokumentasi) berfungsi untuk memberikan informasi dan dokumentasi daerah yang dimiliki oleh Pemda Provinsi Gorontalo yang bisa di publikasi ke masyarakat umum. PPID dengan alamat akses <http://e-ppid.gorontaloprov.go.id> juga berfungsi sebagai media untuk berbagi informasi dan dokumentasi antar pengguna sistem.

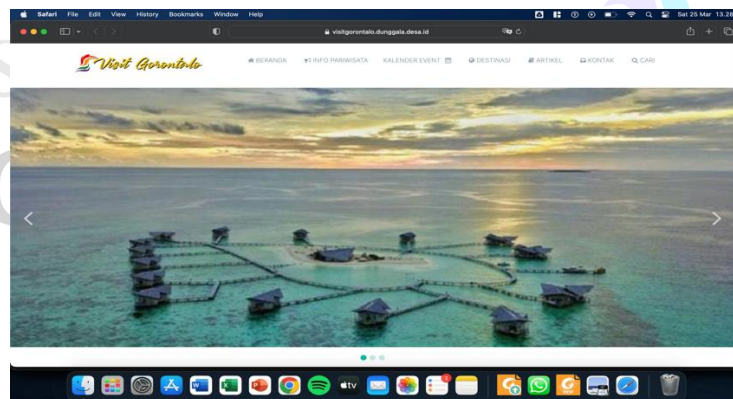


Gambar 2.7 Sistem Informasi PPID

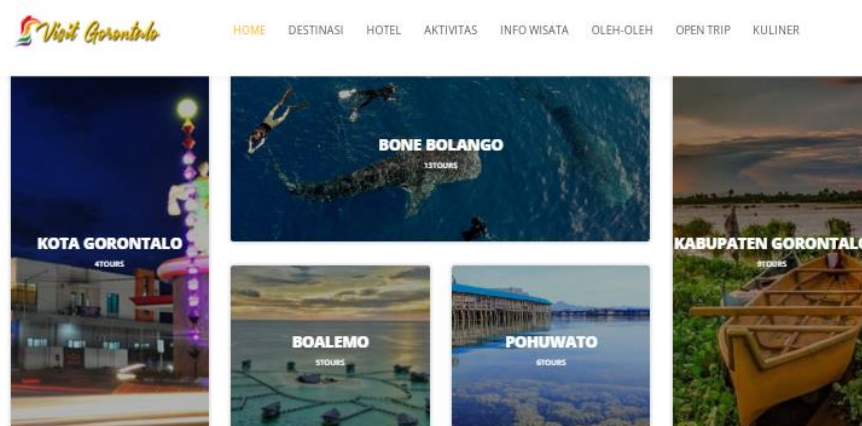
Sistem Informasi PPID merupakan sistem yang dibangun oleh Pemda Provinsi Gorontalo untuk memberikan informasi dan dokumentasi yang dibutuhkan oleh publik. Publik dapat mengakses informasi dan dokumentasi melalui sistem informasi PPID dan mengambil manfaat dari informasi yang terkandung didalamnya.

5. Website, Media Sosial dan TV Display informasi yang dikelola oleh Dinas Pariwisata Provinsi Gorontalo

Website, Link media promosi dan TV display informasi Dinas Pariwisata Provinsi Gorontalo dikembangkan untuk mempromosikan dan mempublikasikan potensi wisata yang ada provinsi gorontalo kepada masyarakat umum melalui media digital dengan alamat akses <https://visitgorontalo.dunggala.desa.id/pages/> dan visitgorontalo.id serta Instagram dengan akun [dispar_gorontaloprov](https://www.instagram.com/dispar_gorontaloprov) dan akun [TikTok Dispar_gorontalo](https://www.tiktok.com/@dispar_gorontalo)



Gambar 2.8 Website Dinas Pariwisata Provinsi Gorontalo



Gambar 2.9 Website Dinas Pariwisata Provinsi Gorontalo

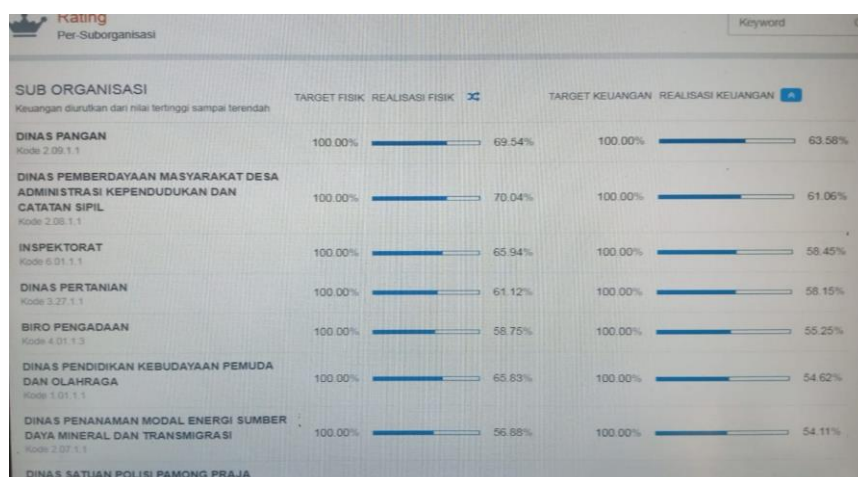


Gambar 2.10 TV Display Informasi

Dalam mempromosikan melaporkan pelaksanaan kegiatan dan penilaian kinerja setiap OPD. Sistem ini sangat mendukung dalam melakukan Monitoring dan Evaluasi pelaksanaan pembangunan Pemerintah Daerah Provinsi Gorontalo sehingga kegiatan monitoring dan evaluasi dapat lebih mudah dilakukan secara transparan dan akuntabel.

6. Sistem Informasi Internal

Dalam upaya untuk peningkatan kinerja yang didukung dengan peningkatan teknologi selalu menjadi inovasi yang dapat diandalkan sebagai solusi utama. Teknologi terbukti mampu menciptakan efektifitas kerja dan akurasi hasil pekerjaan. Kios/anjungan informasi internal Dinas Pariwisata Provinsi Gorontalo mulai dikembangkan tahun 2020 dan digunakan sampai pada tahun 2022 ini, dalam kios/anjungan informasi ini dibangun fungsi dasar dalam proses pemantauan data monitoring evaluasi dan pengelolaan anggaran yang melibatkan multi bidang di internal Dinas Pariwisata Provinsi Gorontalo. Pengembangan tersebut terbukti mampu membawa Dinas Pariwisata Provinsi Gorontalo untuk meningkatkan kualitas aparatur menjadi lebih baik.



Gambar 2.11 Kios/Anjungan Informasi internal Dinas Pariwisata Provinsi Gorontalo



BAB III

AKUNTABILITAS KINERJA

A. Capaian Kinerja Dinas Pariwisata Provinsi Gorontalo

Dinas Pariwisata Provinsi Gorontalo telah melaksanakan penilaian kinerja dengan mengacu pada Perjanjian Kinerja Dinas Pariwisata Provinsi Gorontalo tahun 2022 yang telah disepakati. Penilaian ini dilakukan oleh tim pengelola kinerja untuk mengevaluasi dan mengukur dalam rangka pengumpulan data kinerja yang hasilnya akan memberikan gambaran keberhasilan dan kegagalan dalam pencapaian tujuan dan sasaran. Dari hasil pengumpulan data selanjutnya dilakukan kategorisasi kinerja (penentuan posisi) sesuai dengan tingkat capaian kinerja yaitu:

Tabel 3.1 Skala Nilai Peringkat Kinerja

No	Kriteria	Interval Realisasi (%)	Kode
1	Sangat Baik	91 (= 100	Hijau Tua
2	Tinggi	76 (= 90	Hijau Muda
3	Sedang	66 (= 75	Kuning Tua
4	Rendah	51 (= 65	Kuning Muda
5	Sangat rendah	(= 50	Merah

Sumber: Permendagri nomor 86 tahun 2017

Dengan melihat persentase capaian kinerja yang dikelompokkan berdasarkan skala ordinal diatas, analisis dan evaluasi capaian kinerja Dinas Pariwisata Provinsi Gorontalo tersebut dapat diuraikan sebagai berikut:

1. Perbandingan antara target dan realisasi kinerja tahun 2022

Pengukuran target kinerja dari tujuan strategis yang telah ditetapkan oleh Pemerintah Provinsi Gorontalo untuk meningkatkan peran sektor pariwisata dalam pembangunan daerah secara berkelanjutan dilakukan dengan membandingkan antara target kinerja dengan realisasi kinerja. Indikator kinerja sebagai ukuran keberhasilan dari tujuan strategis Pemerintah Provinsi Gorontalo beserta target dan capaian realisasinya dirinci sebagai berikut:

Tabel 3.2 Capaian Kinerja Pemerintah Provinsi Gorontalo Tahun 2022

No	Tujuan Strategis	Indikator Kinerja	Satuan	Target	Realisasi	Capaian	Kriteria/ Kode
1	Meningkatkan peran sektor pariwisata dalam pembangunan daerah secara berkelanjutan	Pertumbuhan ekonomi	%	6,3	4,04	64,13	

Sumber Data: BPS Provinsi Gorontalo 2022

Pemerintah Provinsi Gorontalo memiliki 1 (satu) indikator tujuan strategis yang digunakan untuk mengukur ketercapaian tujuan strategis Pemerintah Provinsi Gorontalo. Pada tahun 2022, indikator tujuan strategis tersebut dibawah dari target dengan persentase capaian sebesar 67,33 % atau capaiannya kriterianya *Rendah*.

Selanjutnya dalam mendukung pencapaian tujuan strategis pemerintah Provinsi Gorontalo tersebut pengukuran target kinerja dari tujuan strategis yang telah ditetapkan oleh Dinas Pariwisata Provinsi Gorontalo dilakukan dengan membandingkan antara target kinerja dengan realisasi kinerja. Indikator kinerja sebagai ukuran keberhasilan dari tujuan strategis Dinas Pariwisata Provinsi Gorontalo beserta target dan capaian realisasinya dirinci sebagai berikut:

Tabel 3.3 Capaian Kinerja Tujuan Strategis Dinas Pariwisata Provinsi Gorontalo Tahun 2022

No	Tujuan Strategis	Indikator Kinerja	Satuan	Target	Realisasi Kinerja	Persentase capaian Kinerja	Kriteria /Kode
1	Menjadikan pariwisata Gorontalo sebagai destinasi nasional / internasional	Persentase pertumbuhan jumlah wisatawan mancanegara dan nusantara	% Wisman	5	-12,31	-246,2	
			% Wisnus	5	45,45	909	

Data Desember 2022

Dinas Pariwisata Provinsi Gorontalo memiliki 1 (satu) indikator tujuan strategis yang digunakan untuk mengukur ketercapaian tujuan strategis Dinas Pariwisata Provinsi Gorontalo. Pada tahun 2022, untuk indikator kinerja

persentase pertumbuhan jumlah wisatawan mancanegara tidak mencapai target yang ditetapkan dengan realisasi -12,31% dengan persentase capaian sebesar 246,2 %. Sedangkan untuk Wisnus realisasinya sebesar 45,45% dengan persentase capaian sebesar 909% melebihi target yang ditetapkan.

Lebih lanjut dalam mendukung pencapaian tujuan strategis Dinas Pariwisata Provinsi Gorontalo tersebut pengukuran target kinerja dari sasaran strategis yang telah ditetapkan oleh Dinas Pariwisata Provinsi Gorontalo dilakukan dengan membandingkan antara target kinerja dengan realisasi kinerja. Indikator kinerja sebagai ukuran keberhasilan dari sasaran strategis Dinas Pariwisata Provinsi Gorontalo beserta target dan capaian realisasinya dirinci sebagai berikut:

Tabel 3.4 Capaian Kinerja Sasaran Strategis Dinas Pariwisata Provinsi Gorontalo Tahun 2022

No	Sasaran Strategis	Indikator Kinerja	Satuan	Target Kinerja	Realisasi Kinerja	Persentase capaian (%)	Kriteria / Kode
1	Meningkatnya jumlah kunjungan dan lama tinggal wisatawan mancanegara dan nusantara	Jumlah kunjungan Wisatawan Mancanegara dan Wisatawan Nusantara.	Kunjungan Wisman	7937	57	0,72	
			Kunjungan Wisnus	759.023	704.821	92,86	
		Rata-rata lama tinggal Wisatawan Mancanegara dan Wisatawan Nusantara	Hari	4	1,85	46,25	

Data per Desember 2022 Sumber data Dinas Pariwisata Kab/Kota dan BPS

Dinas Pariwisata Provinsi Gorontalo memiliki 2 (dua) indikator sasaran yang digunakan untuk mengukur ketercapaian sasaran strategis Dinas Pariwisata Provinsi Gorontalo. Pada tahun 2022, capaian indikator sasaran Kunjungan Wisatawan Mancanegara sangat rendah 0,72% sedangkan untuk Wisnus capaiannya mendekati target sebesar 92,86%. Selanjutnya rata-rata lama tinggal Wisman dan Wisnus capaiannya sangat rendah sebesar 46,25 % dari target yang ditetapkan.

2. Perbandingan Antara Capaian Kinerja Tahun 2022 dengan Beberapa Tahun yang Lalu

Capaian kinerja tujuan strategis pemerintah Provinsi Gorontalo dari indikator kinerja pertumbuhan ekonomi dari tahun 2017 sampai dengan tahun 2022 dapat dilihat pada tabel 3.5 di bawah ini:

Tabel 3.5 Perbandingan Capaian Kinerja Pemerintah Provinsi Gorontalo Tahun 2022 dengan tahun lalu

Tujuan Strategis	Indikator Kinerja		Capaian					
			2017	2018	2019	2020	2021	2022
Meningkatkan peran sektor pariwisata dalam pembangunan daerah secara berkelanjutan	1	Pertumbuhan ekonomi	6,73	6,45	5,14	-0,02	2,4	4,04

Dari tabel tersebut diatas capaian dari indikator kinerja pertumbuhan ekonomi Provinsi Gorontalo dari tahun 2017 sampai dengan 2019 terjadi pertumbuhan diatas 5% setiap tahun. Namun pada tahun 2020 dan 2021 terjadi penurunan yang drastis tetapi pertumbuhannya masih diatas pertumbuhan ekonomi nasional.

Selanjutnya untuk mendukung pencapaian tujuan strategis pemerintah daerah, capaian kinerja tujuan strategis Dinas Pariwisata Provinsi Gorontalo dari indikator kinerja persentase pertumbuhan jumlah wisatawan mancanegara dan nusantara dari tahun 2017 sampai dengan tahun 2022 dapat dilihat pada tabel 3.6 di bawah ini:

Tabel 3.6 Perbandingan Capaian Kinerja Tujuan Strategis Dinas Pariwisata Provinsi Gorontalo Tahun 2022 dengan Tahun Lalu

Tujuan Strategis	Indikator Kinerja		Capaian							
			2017	2018	2019	2020	2021	2022		
Menjadikan pariwisata Gorontalo sebagai destinasi nasional / internasional	1	Persentase pertumbuhan jumlah wisatawan mancanegara dan nusantara	%	Wisman	263,19	302,07	30,95	-81	-97	-12,31
						%	Wisnus	-46,71	155,53	-60,85

Dari tabel tersebut diatas capaian dari indikator kinerja Persentase pertumbuhan jumlah wisatawan mancanegara dan nusantara dari tahun 2017 sampai dengan 2019 terjadi pertumbuhan diatas 5% setiap tahun. Sedangkan pada tahun 2020 dan 2021 realisasi pertumbuhannya menurun drastis akibat pandemic covid 19.

Lebih lanjut untuk mendukung pencapaian tujuan strategis Dinas Pariwisata, capaian kinerja sasaran strategis Dinas Pariwisata Provinsi Gorontalo dari indikator kinerja Jumlah kunjungan wisatawan Mancanegara (Wisman) dan wisatawan Nusantara (Wisnus) dan Rata-rata lama tinggal wisatawan Mancanegara dan wisatawan Nusantara dari tahun 2017 sampai dengan tahun 2021 dapat dilihat pada tabel 3.7 di bawah ini:

Tabel 3.7 Perbandingan Capaian Kinerja Sasaran Strategis Dinas Pariwisata Provinsi Gorontalo Tahun 2022 dengan Tahun Lalu

Sasaran Strategis	Indikator Kinerja	Capaian						
		2017	2018	2019	2020	2021	2022	
Meningkatnya jumlah kunjungan dan lama tinggal wisatawan mancanegara dan nusantara	1	Jumlah kunjungan Wisatawan Mancanegara dan Wisatawan Nusantara.	2.542 Wisman	8.532 Wisman	11.173 Wisman	2.122 Wisman	65 Wisman	57 Wisman
			313.286 Wisnus	510.421 Wisnus	1.304.256 Wisnus	510.421 Wisnus	484.580 Wisnus	704.821 Wisnus
	2	Rata-rata lama tinggal Wisatawan Mancanegara dan Wisatawan Nusantara	1,85 Hari	1,72 Hari	1,68 Hari	1,58 Hari	1,32 Hari	1,85 Hari

Dari tabel tersebut diatas merupakan capaian dari indikator kinerja Jumlah kunjungan wisatawan Mancanegara dan wisatawan Nusantara dan rata-rata lama tinggal wisatawan Mancanegara dan wisatawan Nusantara dari tahun 2017 sampai dengan 2022. Pada tahun 2017 sampai dengan 2019 capaiannya melebihi target yang ditetapkan. Pada tahun Selanjutnya sampai dengan tahun 2021 jumlah kunjungan wisman capaiannya sangat rendah rata-rata hanya mencapai 14,82% dari target, dan capaian wisnus hanya 67,14% dari target. Sedangkan untuk rata-rata lama tinggal wisatawan capaiannya dibawah target.

Untuk tahun 2022, jumlah kunjungan wisatawan mancanegara capaiannya 57 dan untuk wisnus jumlahnya mencapai 704.821. Sedangkan untuk Rata-rata lama tinggal realisasinya 1,85 Hari.

3. Perbandingan realisasi kinerja sampai dengan tahun 2021 dengan target jangka menengah yang terdapat dalam dokumen perencanaan strategis organisasi

Capaian kinerja tujuan strategis pemerintah Provinsi Gorontalo dari indikator kinerja pertumbuhan ekonomi dibandingkan dengan target RPJMD dapat dilihat pada tabel 3.8 di bawah ini:

Tabel 3.8 Perbandingan Realisasi Kinerja Pemerintah Provinsi Gorontalo Sampai dengan Tahun 2022 dengan Target jangka Menengah dalam Dokumen RPJMD

Tujuan Strategis	Indikator Kinerja	Target RPJMD	Realisasi sampai dengan Tahun 2022	Capaian (%)	Kriteria/ Kode
Meningkatkan peran sektor pariwisata dalam pembangunan daerah secara berkelanjutan	1 Pertumbuhan ekonomi	6,3	4,04	64,13	

Dari tabel tersebut diatas capaian dari indikator kinerja pertumbuhan ekonomi Provinsi Gorontalo dibandingkan dengan target RPJMD pada tahun 2022 ini capaian kinerjanya sebesar 64,13% dengan kriteria rendah.

Selanjutnya untuk mendukung pencapaian tujuan strategis pemerintah daerah tersebut capaian kinerja tujuan strategis Dinas Pariwisata Provinsi Gorontalo dari indikator kinerja persentase pertumbuhan jumlah wisatawan mancanegara dan nusantara dibandingkan dengan target Renstra dapat dilihat pada tabel 3.9 di bawah ini:

Tabel 3.9 Perbandingan Realisasi Kinerja Tujuan Strategis Dinas Pariwisata Provinsi Gorontalo Sampai dengan Tahun 2022 dengan Target jangka Menengah dalam Dokumen Renstra

Tujuan Strategis	Indikator Kinerja		Target	Realisasi Tahun 2022	Persentase capaian (%)	Kriteria/Kode	
Menjadikan pariwisata Gorontalo sebagai destinasi nasional / internasional	1	Persentase pertumbuhan jumlah wisatawan mancanegara dan nusantara	% Wisman	5	-12,31	-246,2	
			% Wisnus	5	45,45	909	

Dari tabel tersebut diatas capaian dari indikator kinerja Persentase pertumbuhan jumlah wisatawan mancanegara dan nusantara dibandingkan dengan target Perjanjian Kinerja pada tahun 2022 ini capaian kinerjanya sangat rendah sebesar -246,2 % untuk Wisman sedangkan capaian wisnus kriterianya sangat baik melebihi target yaitu 909 %.

Lebih lanjut untuk mendukung pencapaian tujuan strategis Dinas Pariwisata, capaian kinerja sasaran strategis Dinas Pariwisata Provinsi Gorontalo dari indikator kinerja Jumlah kunjungan wisatawan Mancanegara dan wisatawan Nusantara dan rata-rata lama tinggal wisatawan Mancanegara dan wisatawan Nusantara dibandingkan dengan target Renstra dapat dilihat pada tabel 3.10 di bawah ini:

Tabel 3.10 Perbandingan Realisasi Kinerja Sasaran Strategis Dinas Pariwisata Provinsi Gorontalo Sampai dengan Tahun 2022 dengan Target jangka Menengah dalam Dokumen Renstra

Sasaran Strategis	Indikator Kinerja		Target Renstra	Realisasi sampai dengan Tahun 2022	Capaian (%)	Kriteria/ Kode
Meningkatnya jumlah kunjungan dan lama tinggal wisatawan mancanegara dan nusantara	1	Jumlah kunjungan Wisatawan Mancanegara dan Wisatawan Nusantara.	7937 Wisman	57 Wisman	0,72	
			759.023 Wisnus	704.821 Wisnus	92,86	
	2	Rata-rata lama tinggal Wisatawan Mancanegara dan Wisatawan Nusantara	4 Hari	1,85 Hari	46,25	

Dari tabel tersebut diatas capaian dari indikator kinerja Jumlah kunjungan wisatawan Mancanegara dan wisatawan Nusantara serta rata-rata lama tinggal wisatawan Mancanegara dan wisatawan Nusantara dibandingkan dengan target Renstra pada tahun 2022 ini capaian kinerja untuk kunjungan wisatawan mancanegara sebesar 0,72%, kunjungan wisatawan nusantara capaian kinerjanya sebesar 92,86% dan rata-rata lama tinggal wisatawan mancanegara dan nusantara capaian kinerjanya 46,25%

4. Perbandingan realisasi kinerja tahun 2022 dengan Provinsi lain

Capaian kinerja tujuan strategis pemerintah Provinsi Gorontalo dari indikator kinerja pertumbuhan ekonomi dibandingkan dengan provinsi lain dapat dilihat pada tabel 3.11 di bawah ini:

Tabel 3.11 Perbandingan Realisasi Kinerja Pemerintah Provinsi Gorontalo Sampai dengan Tahun 2022 dengan Daerah Lain

Tujuan Strategis	Indikator Kinerja	Provinsi Gorontalo	Provinsi Sulawesi Utara	DKI Jakarta
Meningkatkan peran sektor pariwisata dalam pembangunan daerah secara berkelanjutan	1 Pertumbuhan ekonomi (%)	4,04	5,42	5,25

Dari tabel tersebut diatas capaian dari indikator kinerja pertumbuhan ekonomi Provinsi Gorontalo dibandingkan dengan provinsi lain.

Lebih lanjut untuk mendukung pencapaian tujuan strategis Dinas Pariwisata capaian kinerja sasaran strategis Dinas Pariwisata Provinsi Gorontalo dari indikator kinerja jumlah kunjungan wisatawan Mancanegara dan wisatawan Nusantara dan rata-rata lama tinggal wisatawan Mancanegara dan wisatawan Nusantara dibandingkan dengan standar nasional dapat dilihat pada tabel 3.13 di bawah ini:

Tabel 3.12 Perbandingan Realisasi Kinerja Sasaran Strategis Dinas Pariwisata Provinsi Gorontalo Sampai dengan Tahun 2022 dengan Provinsi Lain

Sasaran Strategis	Indikator Kinerja	Provinsi Gorontalo	Provinsi Sulut	Provinsi DKI Jakarta
Meningkatnya jumlah kunjungan dan lama tinggal wisatawan mancanegara dan nusantara	1 Jumlah kunjungan Wisatawan Mancanegara dan Wisatawan Nusantara.	57 Wisman	2.178 Wisman	696.669 wisman
		704.821 Wisnus	-	26.706.492 wisnus
	2 Rata-rata lama tinggal Wisatawan Mancanegara dan Wisatawan Nusantara	1,85 Hari	1,67 Hari	1,83 Hari

Sumber Data BPS 2022

5. Analisis penyebab keberhasilan/kegagalan atau peningkatan/penurunan kinerja serta alternative solusi yang telah dilakukan

Analisis penyebab keberhasilan/kegagalan atau peningkatan/penurunan kinerja serta alternative solusi yang telah dilakukan Dinas Parawisata Provinsi Gorontalo tahun 2022 dapat diuraikan sebagai berikut:

a. Meningkatkan peran sektor pariwisata dalam pembangunan daerah secara berkelanjutan dengan indikator kinerja pertumbuhan ekonomi

Capaian dari indikator kinerja pertumbuhan ekonomi Provinsi Gorontalo tahun 2022 mendapatkan kriteria *sedang* hanya sebesar 67,33%. dibandingkan dengan 3 tahun sebelumnya pertumbuhan ekonomi provinsi gorontalo lebih tinggi. Rendahnya capaian tahun ini, diakibatkan pemulihan kondisi perekonomian akibat pandemi covid 19 sehingga sektor ekonomi melambat, dan lemahnya daya beli masyarakat.

Solusi yang dilakukan pemerintah daerah dalam mengatasi hal tersebut Lebih lanjut untuk mengatasi penurunan kinerja adalah dengan melakukan sinergi dengan para pelaku pembangunan sektor ekonomi lainnya dalam peningkatan pertumbuhan ekonomi Provinsi Gorontalo antara lain membangun kerjasama dengan pelaku industri pariwisata, asosiasi, akademisi, kelompok sadar wisata serta memperbaiki akses, infrastruktur dan fasilitas. Promosi media cetak maupun media online.

b. Menjadikan pariwisata Gorontalo sebagai destinasi nasional/internasional dengan indikator kinerja Persentase pertumbuhan jumlah wisatawan mancanegara dan nusantara

Capaian dari indikator kinerja persentase pertumbuhan jumlah wisatawan mancanegara dan nusantara Provinsi Gorontalo tahun 2022 tidak memenuhi target, bila dibandingkan dengan 3 tahun sebelumnya, di mana capaiannya setiap tahun diatas 5%, pertumbuhan jumlah wisatawan mancanegara dan nusantara tahun 2022 hanya sebesar -12,31% untuk Wisman dan 45,45 % untuk Wisnus.

Solusi yang dilakukan pemerintah daerah untuk mengatasi penurunan kinerja yang diakibatkan pandemic covid 19 ini adalah dengan melakukan peningkatan strategi promosi pariwisata yang jitu melalui media online dan menciptakan paket-paket promosi pariwisata yang kreatif, memperbanyak event yang digelar untuk menjaring wisatawan dan memaksimalkan kerjasama dengan lembaga industri pariwisata.

c. Meningkatnya jumlah kunjungan dan lama tinggal wisatawan mancanegara dan nusantara dengan indikator kinerja jumlah kunjungan wisatawan Mancanegara dan wisatawan Nusantara

Capaian dari indikator kinerja jumlah kunjungan wisatawan Mancanegara dan wisatawan Nusantara Provinsi Gorontalo tahun 2022 untuk kunjungan Wisman sangat rendah sebesar 0,72%, sedangkan kunjungan Wisnus capaiannya sangat baik sebesar 92,86%. Bila dibandingkan dengan tahun sebelumnya, capaian kunjungan wisman 0,86% sedangkan capaian untuk wisnus 67,03%.

Solusi yang dilakukan pemerintah daerah untuk mengatasi penurunan kinerja adalah dengan meningkatkan infrastruktur penunjang berupa sarana dan prasarana di lokasi wisata seperti: perbaikan jalan menuju ke lokasi wisata, homestay, telekomunikasi, transportasi, listrik dan energy, penyediaan air bersih, toilet, pengelolaan sampah, serta perbaikan hunian penduduk, melakukan pembenahan dan penguatan SDM pelaku pariwisata, membangkitkan pusat-pusat rekreasi baru yang bernuansa alam, menampilkan keindahan dan keragaman budaya serta keramahan penduduk serta mensinergikan pengembangan wisata kuliner dan agrowisata.

d. Meningkatnya jumlah kunjungan dan lama tinggal wisatawan mancanegara dan nusantara dengan indikator kinerja rata-rata lama tinggal Wisatawan Mancanegara dan Wisatawan Nusantara

Capaian dari indikator kinerja rata-rata lama tinggal wisatawan Mancanegara dan wisatawan Nusantara Provinsi Gorontalo tahun 2022 sebesar 46,25% atau realisasi 1,85 hari. Meningkat bila dibandingkan dengan 3 tahun sebelumnya rata-rata lama tinggal wisatawan Mancanegara dan wisatawan

Nusantara sebanyak 1,58 hari. Sedangkan dari target Renstra capaiannya sangat rendah yaitu 4 hari.

Solusi yang dilakukan untuk mencapai capaian kinerja Dinas di dukung oleh empat program, adapun rencana aksi dari empat program tersebut meliputi; Meningkatkan kesiapan obyek wisata menyikapi pandemic covid- 19, Memaksimalkan kerjasama antar stakeholder pariwisata, Meningkatkan strategi promosi melalui media digital, menyiapkan sarana prasarana serta infrastruktur yang memadai, serta memaksimalkan pengembangan ekonomi kreatif.. Konsep tersebutpun telah mendapat persetujuan dari pihak-pihak terkait yaitu pihak Polres setempat dan DPRD untuk mendorong kemajuan pariwisata yang tentu berdampak pada perekonomian masyarakat.

Sektor pariwisata menjadi satu dari delapan program unggulan Pemerintah Provinsi Gorontalo. Berbagai upaya dan kebijakanpun telah ditempuh untuk menumbuhkan kembali pariwisata, diantaranya adalah mengusulkan sejumlah destinasi wisata sebagai destinasi geopark serta meningkatkan ketersediaan infrastruktur dasar di beberapa lokasi wisata.

Di Provinsi Gorontalo terdapat banyak destinasi wisata yang sangat menarik untuk dikunjungi. Obyek wisata yang sangat populer di Provinsi Gorontalo yang merupakan unggulan masing-masing daerah Kabupaten/Kota antara lain adalah sebagai berikut:

- Obyek wisata unggulan Kota Gorontalo



Gambar 3.1 Benteng Otanaha

- Obyek wisata unggulan Kabupaten Gorontalo




Gambar 3.2 Desa Wisata Bubohu



Gambar 3.3 Pentadio Resort

- Obyek wisata unggulan Kabupaten Boalemo



Gambar 3.4 Pulo Cinta



Gambar 3.5 Desa Bajo

- Obyek wisata unggulan Kabupaten Pohuwato



Gambar 3.6 Perkampungan Torosiaje



Gambar 3.7 Pantai Pohon Cinta

- Obyek wisata unggulan Kabupaten Bone Bolango



Gambar 3.8 Taman Laut Olele



Gambar 3.9 Wisata Hiu Paus Botubarani

- Obyek wisata unggulan Kabupaten Gorontalo Utara



Gambar 3.10 Pulau Saronde



Gambar 3.10 Pulau Saronde

Dibandingkan dengan daerah-daerah lain di Indonesia, pariwisata Gorontalo mungkin masih sangat kecil baik dari segi ragam destinasi wisata maupun jumlah kunjungan wisatanya. Oleh karenanya, baik Pemerintah Provinsi maupun Kabupaten/Kota di Gorontalo saat ini saling bersinergi dan sangat gencar dalam mempromosikan destinasi-destinasi wisata yang ada di Provinsi Gorontalo dengan tentunya didukung pula oleh perbaikan infrastruktur, sarana dan prasarana obyek wisata serta SDM kepariwisataan, yang diharapkan nantinya berdampak pada jumlah kunjungan wisatawan dan lama tinggal wisatawan di Gorontalo dan tak kalah penting adalah guna mendukung tujuan pemerintah yaitu menjadikan pariwisata Gorontalo sebagai destinasi Nasional dan Internasional.

6. Analisis atas efisiensi penggunaan sumber daya

Penggunaan sumber daya dalam rangka mendukung pelaksanaan program/kegiatan terdiri atas dua yaitu efisiensi sumberdaya biaya dan sumberdaya manusia. Pada Tahun 2022 realisasi biaya untuk semua program adalah Rp 15.538.186.165 sementara target biaya untuk semua program yaitu Rp 16.712.329.911 atau sebesar 92,97 %. Dengan demikian capaian tingkat efisiensi sebesar 7,03 %. Efisiensi anggaran untuk mencapai sasaran diperoleh melalui perbaikan proses bisnis, pemanfaatan teknologi informasi dan penghematan penggunaan sarana prasarana.

7. Analisis program/kegiatan yang menunjang keberhasilan ataupun kegagalan pencapaian pernyataan kinerja

Dalam mendukung keberhasilan pencapaian kinerja Dinas Pariwisata Provinsi Gorontalo dicapai melalui pelaksanaan program dan kegiatan tahun anggaran 2022. Program-program tersebut dilaksanakan oleh sekretariat dan masing-masing bidang yaitu Bidang Pengembangan Pemasaran Pariwisata, Bidang Pengembangan Destinasi dan Industri Pariwisata, Bidang Pengembangan Ekonomi Kreatif dan SDM Kepariwisata. Program – program yang telah diselenggarakan sebagai berikut :

1. Program Pemasaran Pariwisata
2. Program Peningkatan Daya Tarik Destinasi Pariwisata
3. Program Pengembangan Ekonomi Kreatif, Melalui Pemanfaatan dan Perlindungan Hak Kekayaan Intelektual
4. Program Pengembangan Sumber Daya Pariwisata dan Ekonomi Kreatif
5. Program Penunjang Urusan Pemerintahan Daerah Provinsi

Dalam mendukung keberhasilan pencapaian program-program tersebut diatas dicapai melalui pelaksanaan 11 Kegiatan dan 16 Sub Kegiatan yang dilaksanakan yaitu:

Kegiatan:

1. Pemasaran Pariwisata dalam dan Luar Negeri Daya tarik, Destinasi dan Kawasan Strategis Pariwisata Provinsi
2. Pengelolaan Dayatarik Wisata Provinsi
3. Pengelolaan Destinasi Pariwisata Provinsi
4. Penetapan TDUP Lintas Daerah Kab. Kota dalam Satu Daerah Provinsi
5. Penyediaan Sarana dan Prasarana Kota Kreatif.
6. Pelaksanaan Peningkatan Kapasitas SDM Pariwisata dan Ekonomi Kreatif Tingkat Lanjutan
7. Perencanaan Penganggaran dan Evaluasi Kinerja Perangkat Daerah
8. Administrasi Keuangan Perangkat Daerah
9. Administrasi Kepegawaian Perangkat Daerah

10. Administrasi Umum Perangkat Daerah.
11. Penyediaan Jasa Penunjang Urusan Pemerintah Daerah.

Sedangkan Untuk Sub Kegiatan:

1. Fasilitasi Kegiatan Pemasaran Pariwisata Baik Dalam dan Luar Negeri
2. Penyediaan Data dan Penyebaran Informasi Pariwisata Provinsi, Baik Dalam dan Luar Negeri
3. Peningkatan Kerjasama dan Kemitraan Pariwisata Dalam dan Luar Negeri
4. Pengembangan Daya Tarik Wisata Unggulan Provinsi
5. Perencanaan Destinasi Pariwisata Provinsi
6. Pemberdayaan Masyarakat Dalam Pengelolaan Destinasi Pariwisata Provinsi
7. Pengelolaan Investasi Pariwisata
8. Perluasan Pasar Produk Kreatif Baik di Pasar Ekspor maupun Pasar Domestik
9. Fasilitasi Sertifikasi Kompetensi Bagi Tenaga Kerja Bidang Pariwisata
10. Fasilitasi Pendirian Lembaga Sertifikasi Profesi (LSP) P1 dan P3 Bidang Pariwisata
11. Penyusunan Dokumen Perencanaan Perangkat Daerah
12. Penyediaan Gaji dan Tunjangan ASN
13. Kordinasi dan Penyusunan Laporan Keuangan Bulanan/Triwulan/Semesteran SKPD
14. Pendidikan dan Pelatihan Pegawai Berdasarkan Tugas dan Fungsi
15. Penyediaan Peralatan dan Perlengkapan Kantor
16. Penyediaan Jasa Peralatan dan Perlengkapan Kantor

Pelaksanaan program kegiatan diatas masing-masing memberikan kontribusi/dukungan terhadap pencapaian kinerja sasaran Tahun 2022.

B. Realisasi Anggaran

Penyerapan anggaran belanja pada tahun 2022 sebesar Rp. 15.538.186.165,- (92.97%) sudah termasuk Penyediaan gaji dan tunjangan ASN dan DID. Adapun rincian total realisasi anggaran yang dikelola Dinas Pariwisata Provinsi Gorontalo Tahun 2022 sebagai berikut :

1. APBD Belanja tidak langsung sebesar Rp. 6.334.757.418,- (99,51 %)
2. APBD Belanja langsung sebesar Rp. 9.203.428.747,- terinci sbb:
 - Belanja Barang dan Jasa Rp.7.439.381.172,- (97,51 %)
 - Belanja Modal Rp.1.764.047.575,- (103,32 %)
 - Dana Investasi Daerah (DID) sebesar Rp. 1.061.441.666 (52,81%)
3. APBN (Non Fisik) Rp. 1.257.805.198 (97,13%)

Realisasi anggaran yang dikelola Dinas Pariwisata Tahun 2022 dapat dijelaskan sebagai berikut:

1. Realisasi anggaran belanja langsung APBD sebesar Rp. 9.203.428.747,- (99,51%) dari total anggaran yang dialokasikan untuk program sebesar Rp 9.336.581.684,-
2. Realisasi anggaran Belanja Tidak Langsung APBD sebesar Rp. 6.334.757.418,- (99,51%) dari total anggaran yang dialokasikan sebesar Rp 6.365.748.227,-
3. Realisasi anggaran APBN sebesar Rp. 1.257.805.198 dari total anggaran yang dialokasikan sebesar Rp. 1.295.000.000

Jika dikaitkan antara kinerja pencapaian sasaran dengan penyerapan anggaran, pencapaian sasaran yang relatif baik dan diikuti dengan penyerapan anggaran kurang dari 100% menunjukkan bahwa dana yang disediakan untuk pencapaian sasaran pembangunan tahun 2022 telah mencukupi.

Anggaran dan realisasi belanja langsung tahun 2022 yang dialokasikan untuk membiayai program/kegiatan dalam pencapaian sasaran disajikan pada tabel berikut:

Tabel 3.14. Anggaran dan Realisasi
Belanja Langsung per Sasaran Dinas Pariwisata Provinsi Gorontalo

No	Sasaran	Indikator Kinerja		Kinerja			Anggaran		
				Target	Realisasi	% Realisasi	Pagu (Rp)	Realisasi (Rp)	Realisasi (%)
1	2	3		4	5	6	7	8	9
1	Menjadikan pariwisata Gorontalo sebagai destinasi nasional/internasional	Persentase pertumbuhan jumlah wisatawan mancanegara dan nusantara	% Wisman	5	- 12,31	-246,2			
			% Wisnus	5	- 45,45	909			
	Dana APBD						16.712.329.911	15.538.186.165	92,97
	APBN						1.295.000.000	1.257.805.198	97,13
	Belanja Langsung						6.043.981.686	5.846.517.299	96,73
	Belanja Tidak Langsung						6.501.748.227	6.413.907.975	98,65
	DID						2.010.000.000	1.061.441.666	52,81
	Total Belanja						18.007.329.911	16.795.991.363	93,27

Analisis efisiensi ditampilkan pada tabel berikut :

Tabel 3.15 Analisis efisiensi Dinas Pariwisata Provinsi Gorontalo Tahun 2022

No	Sasaran	Indikator Kinerja		% Capaian Kinerja ()= 100%)	% Penyerapan Anggaran	% Tingkat Efisiensi
1	2	3	4	5	6	7
1	Menjadikan pariwisata Gorontalo sebagai destinasi nasional/internasional	Persentase pertumbuhan jumlah wisatawan mancanegara dan nusantara	% Wisman	0,72	93,27	7.03
			% Wisnus	92,86		

BAB IV

PENUTUP

Penyelenggaraan kegiatan pada Dinas Pariwisata Provinsi Gorontalo pada Tahun Anggaran 2022 merupakan tahun terakhir atau tahun ke-5 (lima) dari Rencana Strategis Dinas Pariwisata Provinsi Gorontalo Tahun 2017-2022. Keberhasilan yang dicapai berkat kerja sama dan partisipasi semua pihak dan diharapkan dapat dipertahankan serta ditingkatkan. Sementara itu, untuk target target yang belum tercapai perlu dievaluasi sebagai bahan perbaikan kedepan.

1. Hasil laporan kinerja Dinas Pariwisata Provinsi Gorontalo tahun 2022 dapat disimpulkan sebagai berikut: Dari hasil evaluasi indikator kinerja sasaran strategis Dinas Pariwisata, yaitu indikator jumlah kunjungan wisatawan mancanegara dengan target 7937 orang dan nilai capaian realisasi sebesar 57 orang atau 0,72% dan jumlah kunjungan wisatawan nusantara dengan target 759.023 perjalanan dan nilai capaian realisasi sebesar 704.821 perjalanan atau 92,86%. Serta indikator rata-rata lama tinggal dengan target 4 hari capaian realisasinya 1,85 hari.
2. Target indicator ini belum sepenuhnya tercapai. Adapun Faktor yang mempengaruhi hal tersebut adalah diantaranya, kesiapan destinasi di Provinsi Gorontalo yang belum cukup, fasilitas penunjang obyek wisata yang belum memadai, kurangnya event-event pariwisata yang menjadi daya tarik wisatawan. Selain itu, dengan adanya dampak pandemic covid 19 yang melanda dunia, menyebabkan berkurangnya kunjungan wisatawan ke Indonesia khususnya Provinsi Gorontalo.

Berdasarkan simpulan tersebut diatas beberapa tantangan yang perlu menjadi perhatian Dinas Pariwisata Provinsi Gorontalo untuk peningkatan kinerjanya ke depan, adalah sebagai berikut:

1. Melakukan sinergi dengan para pelaku pembangunan sektor ekonomi lainnya dalam peningkatan pertumbuhan ekonomi Provinsi Gorontalo.
2. Peningkatan strategi promosi pariwisata melalui media digital

3. Peningkatan infrastruktur penunjang berupa sarana dan prasarana di lokasi wisata seperti: perbaikan jalan menuju ke lokasi wisata, homestay, telekomunikasi, transportasi, listrik dan energy, penyediaan air bersih, toilet, pengelolaan sampah, serta perbaikan hunian penduduk
4. Pembenahan dan penguatan SDM pelaku pariwisata
5. Meningkatkan kesiapan obyek wisata menyikapi pandemic covid-19
6. Menampilkan keindahan dan keragaman budaya serta keramahan penduduk
7. Memperbanyak event yang digelar untuk menjaring wisatawan
8. Mensinergikan pengembangan wisata kuliner dan agrowisata
9. Memaksimalkan pengembangan Ekonomi Kreatif

Gorontalo, Januari 2023
**Kepala Dinas Pariwisata
Provinsi Gorontalo**



H. Rifi M. Katili, AP, S.Sos, M.Ec.Dev
NIP.19750520 199311 1 002

pesona
indonesia